


COMMUNE DE



VUADENS

BILAN ET COMPTES 2021

Séance du Conseil général du 18 mai 2022

COMPTES 2021 – COMMENTAIRES














Rapport sur les comptes 2021

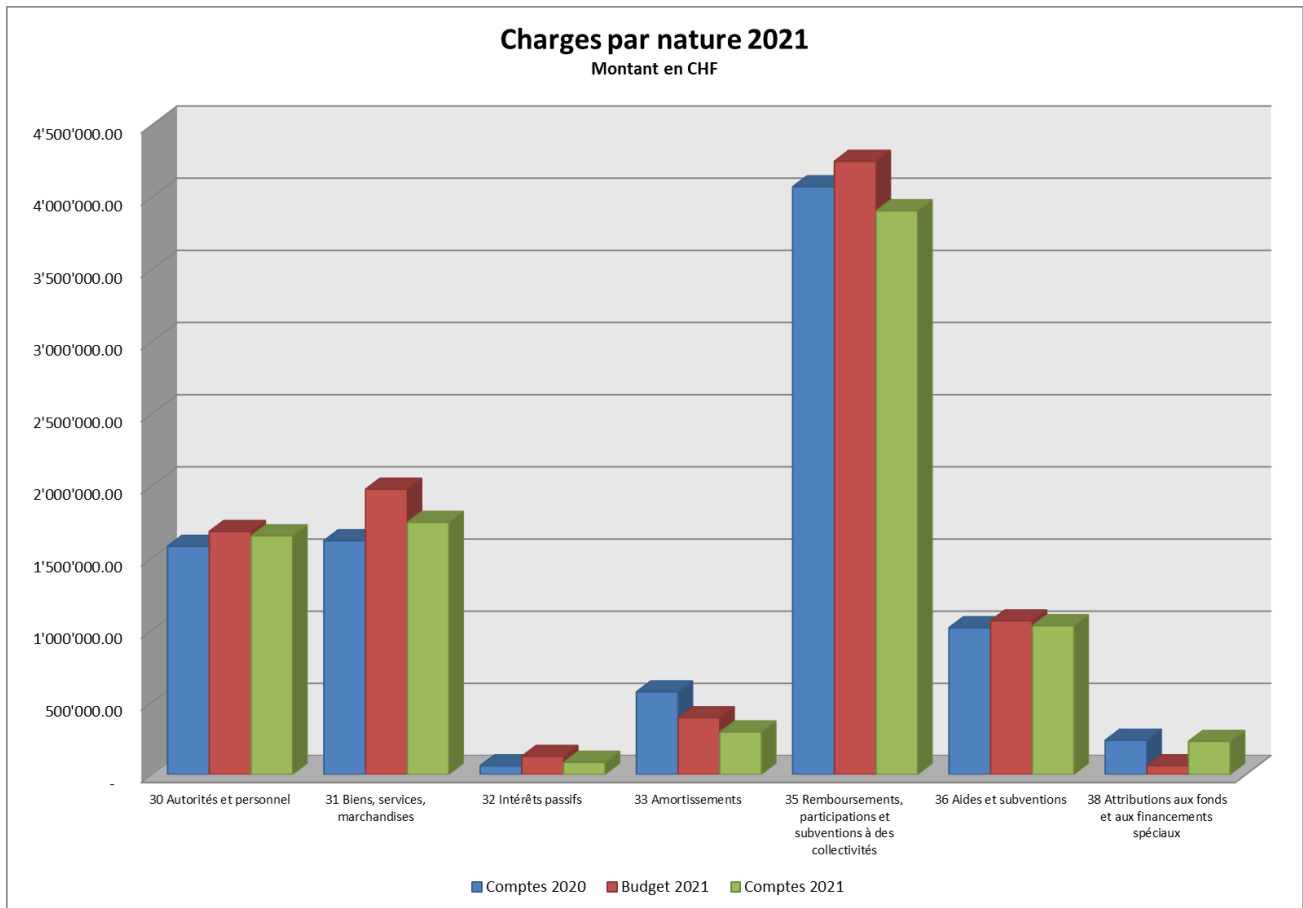
Le compte de fonctionnement 2021 dégage un bénéfice, avant amortissements extraordinaires et attributions aux réserves non obligatoires, de CHF 1'106'056.65, alors qu'en 2020 il s'élevait à CHF 614'400.83. Le budget de fonctionnement prévoyait un déficit, avant amortissements extraordinaires et attributions aux réserves non obligatoires, de CHF 211'019.73.

Charges de fonctionnement

Le budget prévoyait CHF 11'300'365.48 de charges et les comptes 2021 enregistrent un total de charges de CHF 10'862'791.42. Les charges nettes, sans tenir compte des amortissements supplémentaires, des attributions aux réserves et des imputations internes, s'élèvent à CHF 9'250'217.67 contre CHF 9'551'765.48 budgétisés, sans les imputations internes, soit une différence de CHF 301'547.81.

Les principales variations entre le budget et les comptes, sans imputations internes ni attributions aux réserves eau, sont les suivantes :

 Intérêts des dettes	CHF - 68'594.00
 Intérêts rémunérateurs sur impôts	CHF 27'354.90
 Amortissements obligatoires	CHF -98'700.00
 Ordures ménagères	CHF - 38'981.30
 Entretien des bâtiments	CHF - 85'747.85
 55 Invalidité (charges liées)	CHF 16'079.00
 Frais du service dentaire, visites médicales	CHF - 10'011.25
 62 Routes	CHF 38'438.40
 Participation au CSPi La Sionge	CHF - 4'315.69
 Frais de l'administration	CHF - 9'715.86
 Prestations de l'Association d'accueil familial de jour et des crèches/garderies	CHF - 19'871.15
 Prestations aux dépenses du conservatoire	CHF -11'744.40
 Accueil extra-scolaire	CHF - 13'882.85



Revenus de fonctionnement

Le budget prévoyait CHF 11'089'345.75 de recettes globales et les comptes 2021 enregistrent un total de recettes de CHF 11'968'848.07. Sans tenir compte des imputations internes et des prélèvements sur réserves de CHF 1'612'573.75, elles s'élèvent à CHF 10'051'274.32 contre CHF 9'340'745.75 budgétisés sans les imputations internes, les prélèvements sur les réserves et la dissolution partielle de la provision pour la Caisse de prévoyance de l'Etat de Fribourg. Cela dit, nous enregistrons une augmentation des revenus de CHF 710'528.57 par rapport au budget, soit de 7.60 %. Les principales augmentations proviennent des impôts ordinaires (+ CHF 551'482.05) et des impôts spéciaux (+ CHF 149'847.50).

La provision pour les impôts ordinaires, qui comprennent les impôts sur les revenus et fortunes des personnes physiques ainsi que sur les bénéfices et capitaux des personnes morales, est en augmentation pour l'année 2021 de CHF 245'680.77 par rapport au montant budgété. Ceci s'explique par le fait que lors de l'établissement des budgets, la base prise en compte était celle des impôts 2018 facturés au 30.06.2020, de laquelle étaient appliquées les augmentations transmises par le Service cantonal des contributions, soit :

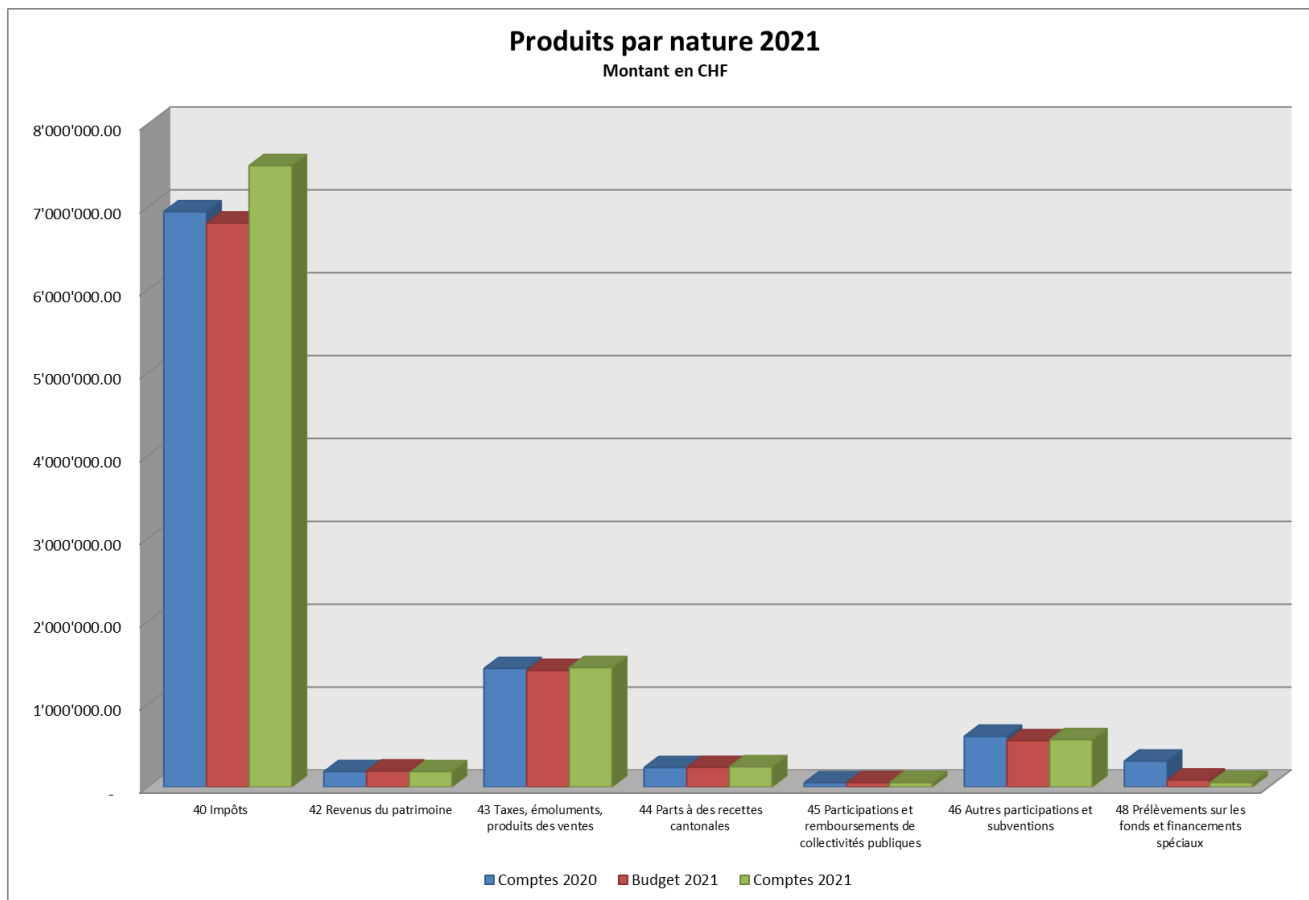
	Revenus	Fortune	Bénéfice	Capital
2018-2019	2.40%	3.00%	1.00%	1.00%
2019-2020	0.00%	0.00%	-15.00%	-10.00%
2020-2021	1.10%	-16.50%	0.00%	0.00%

et que pour le calcul de la provision 2021, nous tenons compte des informations plus récentes fournies lors de l'établissement des budgets 2022, soit la facturation des impôts 2019 arrêtée au 30.06.2021, corrigée des taux de progression suivants :

	Revenus	Fortune	Bénéfice	Capital
2019-2020	1.20%	1.50%	-15.00%	-10.00%
2020-2021	1.40%	-14.40%	1.00%	0.00%

A titre de comparaison, ci-dessous, les progressions réelles entre les facturations 2018 et 2019 sont les suivantes :

Revenus	Fortune	Bénéfice	Capital
2.39%	11.74%	-20.20%	1.07%



Dépenses d'investissement

L'excédent des dépenses nettes d'investissement porté au bilan s'élève à CHF 2'779'062.65. Il augmente le patrimoine administratif et financier. Le budget prévoyait CHF 5'709'751.85 de dépenses nettes. La différence représente des investissements non encore réalisés ou en cours d'exécution. Les montants des investissements en cours ont été reportés dans le cadre du budget des investissements 2022.

Investissements annoncés comme terminés à fin 2021

Dans les comptes 2021, 10 investissements sont annoncés comme terminés, soit :

14.506.2 CSPi La Sionge – achat de 60 tenues – part de Vuadens

Décision du Conseil général du 09.12.2020	Fr.	19'751.85	

	Fr.	19'751.85	
		=====	
Utilisations	2021	Fr.	18'108.85

		Fr.	18'108.85
			=====

Ces travaux étant réalisés, l'investissement a été transféré au bilan et l'amortissement débutera dès 2022.

62.501.20 CE assainissement route Colombettes Le Bugnon-Le Rialet

62.501.21 Réaménagement route des Colombettes – secteur Le Bugnon-Le Rialet

Décision du Conseil général du 05.10.2016	Fr.	60'000.00
Décision du Conseil général du 29.11.2017	Fr.	1'280'000.00

Fr. 1'340'000.00
=====

Utilisations	2016	Fr.	20'151.80
	2017	Fr.	15'365.40
	2018	Fr.	724'800.15
	2019	Fr.	468'007.45
	2020	Fr.	-7'584.45
	2021	Fr.	64'961.75

Fr. 1'285'702.10
=====

Ces travaux étant réalisés, l'investissement a été transféré au bilan et l'amortissement débutera dès 2022.

62.501.24 Réaménagement route d'accès Vers-la-Scie

Décision du Conseil général du 28.11.2018	Fr.	120'000.00
---	-----	------------

Fr. 120'000.00
=====

Utilisations	2019	Fr.	68'503.80
	2020	Fr.	1'268.20
	2021	Fr.	4'457.55

Fr. 74'229.55
=====

Le montant total des travaux réalisés est plus bas que le montant du crédit demandé. Il est toujours difficile de chiffrer les petits chantiers comme celui-ci. Le projet s'étant très bien déroulé, nous avons certaines marges (divers et imprévus) qui n'ont finalement pas été nécessaires (10'000.- HT). De plus, l'entreprise mandatée a offert un prix bas de par leur présence dans le secteur (5% rabais + installation de chantier réduite).

Ces travaux étant réalisés, l'investissement a été transféré au bilan et l'amortissement débutera dès 2022.

70.501.11 Rénovation du réseau d'eau "Les Terreaux – Les Marais"

Décision de l'assemblée communale du 03.12.2014	Fr.	100'000.00
---	-----	------------

Fr. 100'000.00
=====

Utilisations	2017	Fr.	3'510.60
	2019	Fr.	59'577.80

Fr. 63'088.40
=====

Les travaux ont été réalisés en parallèle du projet de la route des Colombettes. Grâce à cette très bonne optimisation, il n'y a pas eu de coûts d'installation de chantier et les coûts unitaires ont été fortement réduits. Il y a également quelques coûts qui ont été imputés plutôt sur le chantier des Colombettes que sur les Terreaux – Les Marais (forage dirigé).

Ces travaux étant réalisés, l'investissement a été transféré au bilan et l'amortissement débutera dès 2022.

70.501.14 CE mise à neuf conduite EP et assainissement EU secteur Margy

70.501.15 Mise à neuf conduite EP et assainissement EU secteur Margy

Décision du Conseil général du 29.11.2017		Fr.	45'000.00
Décision du Conseil général du 02.05.2018		Fr.	360'000.00

		Fr.	405'000.00
			=====
Utilisations	2018	Fr.	33'161.15
	2019	Fr.	221'572.05
	2020	Fr.	4'795.20
	2021	Fr.	4'525.00

		Fr.	264'053.40
			=====

Lors de la demande d'offre aux entreprises, l'entreprise mandatée (qui était déjà dans le secteur en raison des travaux de chauffage à distance) a fait une offre basse pour obtenir le mandat (-15% par rapport aux concurrents, soit environ 40'000.- de différence). Le reste du chantier s'est très bien déroulé et l'utilisation des divers et imprévus ne s'est pas avéré nécessaire (25'000.-).

Ces travaux étant réalisés, l'investissement a été transféré au bilan et l'amortissement débutera dès 2022.

70.501.16 Renouvellement conduite eau potable – secteur Le Maupas

Décision du Conseil général du 28.11.2018		Fr.	230'000.00

		Fr.	230'000.00
			=====
Utilisations	2018	Fr.	114'890.05
	2019	Fr.	114'221.25
	2020	Fr.	4'606.30
	2021	Fr.	480.00

		Fr.	234'197.60
			=====

Ces travaux étant réalisés, l'investissement a été transféré au bilan et l'amortissement débutera dès 2022.

70.501.8 Extension réseau eau potable – Sur la Ville – Le Dévant

70.661.0 Subventions cantonales (Sur la Ville –Le Dévant)

Décision de l'assemblée communale du 04.12.2013		Fr.	350'000.00

		Fr.	350'000.00
		=====	
Utilisations	2014	Fr.	15'269.45
	2015	Fr.	115'826.00
	2016	Fr.	3'369.10
	2017	Fr.	5'030.90
	2020	Fr.	7'633.60
	2021	Fr.	2'519.75

		Fr.	149'648.80
		=====	

La facture finale de l'entreprise mandatée est beaucoup plus basse que l'offre initiale (~50'000.-). L'entreprise Groupe E a également profité des travaux et a pris une partie à sa charge. Etant donné que les coûts des travaux ont diminué, les honoraires de l'ingénieur ont été ajustés en conséquence, ce qui a réduit le montant total de l'investissement.

Ces travaux étant réalisés, l'investissement a été transféré au bilan et l'amortissement débutera dès 2022.

81.502.8 Remise en état des fondations de la piste forestière secteur Dévin – piste n°4

Décision du Conseil général du 09.02.2020		Fr.	60'000.00

		Fr.	60'000.00
		=====	
Utilisations	2021	Fr.	60'451.45

		Fr.	60'451.45
		=====	

Ces travaux étant réalisés, l'investissement a été transféré au bilan et l'amortissement débutera dès 2022.

Dettes brutes au 31.12.2021

COMPARATIF DE LA DETTE COMMUNALE POUR LES ANNEES 2017-2018-2019-2020-2021									(en '000 Frs)	
GENRE DE DETTES	2017	% DETTE TOTALE	2018	% DETTE TOTALE	2019	% DETTE TOTALE	2020	% DETTE TOTALE	2021	% DETTE TOTALE
Dettes à court terme	39	1.95	42	0.75	1'044	15.05	49	0.65	3'052	31.55
Dettes à moyen et long terme	1'970	94.80	5'954	98.25	5'860	84.15	8'225	98.75	6'580	67.95
Crédits LIM	69	3.30	64	1.05	59	0.85	54	0.65	49	0.50
Crédits d'investissements	0	-0.05	0	0.00	0	0.00	0	0.00	0	0.00
DETTE TOTALE	2'078	100	6'060	100	6'963	100.05	8'328	100.05	9'681	100
Nombre d'habitants	2'319		2'418		2'441		2'468		2'502	
Dettes par habitant en milliers de CHF	0.90		2.51		2.85		3.37		3.87	

Détail des dépenses financières

Amortissements obligatoires

REPORT AU BILAN DES DEPENSES ET RECETTES D'INVESTISSEMENTS ET AMORTISSEMENTS COMPTABLES AU 31.12.2021								
COMPTE NO	DESIGNATION	SOLDES AU 31.12.2020	DEPENSES D'INVESTISSEMENTS	RECETTES D'INVESTISSEMENTS	SOLDES AU 31.12. AVANT AMORTIS.	AMORTISS. SELON CONTRÔLE DE LA DETTE	AMORTISS. SUPPL.	SOLDES AU BILAN AU 31.12.2021
140.00	Terrains	336'528.35	15'714.55		352'242.90	24'000.00		328'242.90
140.01	Terrains (PGEE)	1.00			1.00			1.00
140.02	Terrain Pré de la Cure et MEP	2'207'574.75			2'207'574.75			2'207'574.75
141.00	Réservoir	1.00			1.00			1.00
141.01	Canalisations (71)	1'057'436.00	1'150'042.50	8'837.20	2'198'641.30	20'840.00		2'177'801.30
141.03	Routes	2'042'401.70	896'752.05	219'340.30	2'719'813.45	61'040.00		2'658'773.45
141.04	Ordures ménagères	1.00			1.00			1.00
141.05	Réseau d'eau potable (70)	2'737'913.10	813'040.50	55'000.00	3'495'953.60	37'805.00		3'458'148.60
141.06	Routes forestières	1.00			1.00			1.00
142.00	Société de Tir	1.00			1.00			1.00
143.01	Immeuble bâti (Complexe)	1.00			1.00			1.00
143.04	Aménagement salles de classes	1.00			1.00			1.00
143.05	Rénovation Manoir	1.00			1.00			1.00
143.06	Rénovation salle communale	1.00			1.00			1.00
143.07	Rénovation H. Gare - Administration	1'924'998.10			1'924'998.10	96'250.00		1'828'748.10
143.08	Amél. sécurité, comm. et aménag. locaux scolaires	1.00			1.00			1.00
143.09	Trsf. complexe scolaire et ancien b. comm.	1.00			1.00			1.00
143.10	Crédit pour la revalorisation des bâtiments	38'061.15			38'061.15			38'061.15
143.11	Nouveau local de voirie	754'507.30			754'507.30	34'650.00		719'857.30
143.12	Toiture chalet de Croson	1.00			1.00			1.00
143.13	Toiture chalet Portes D'Enhaut	1.00			1.00			1.00
143.14	Réaffectation local feu en petite gym et transf. local chauff	494'875.65	4'074.15		498'949.80			498'949.80
143.15	Transformation des locaux scolaires - enfantine et bibliothèque	248'516.40		29'100.10	219'416.30	7'890.00		211'526.30
143.16	Remplacement barrière école et sécurisation cour		35'089.30		35'089.30			35'089.30
143.17	Réfection préau scolaire, marches d'escalier et talus		55'646.50		55'646.50			55'646.50
143.18	Installation de panneaux photovoltaïques sur le complexe		42'423.40		42'423.40			42'423.40
145.00	Forêts	1.00	60'451.45		60'452.45			60'452.45
146.00	Parc informatique	1.00			1.00			1.00
146.01	Véhicules du feu	1.00			1.00			1.00
146.02	Tableaux interactifs pour les écoles	1.00			1.00			1.00
146.03	Changement parc informatique 2019	70'062.30			70'062.30	12'000.00		58'062.30
146.04	CSPI La Sionge - achat app. Respiratoires - part Vuadens		18'105.85		18'105.85			18'105.85
146.05	CSPI La Sionge - achat de 60 tenues - part Vuadens	1.00			1.00			1.00
149.00	Autres biens (Calvaire-Columbarium)	1.00			1.00			1.00
		11'912'893.80	3'091'340.25	312'277.60	14'691'956.45	294'475.00	0.00	14'397'481.45

Intérêts

	COMPTES 2020	BUDGET 2021	COMPTES 2021
Intérêts passifs y compris intérêts de remboursement impôts et intérêts bancaires	60'254.97	125'565.00	84'325.90

Evolution des charges liées

	<u>Dépenses liées</u>	<u>Comptes 2020</u>	<u>Budget 2021</u>	<u>Comptes 2021</u>
16.310.0	Protection civile participation cantonale	3'286.95	4'927.95	4'892.00
16.380.0	Versement au fonds de réserve PC	0.00	0.00	0.00
17.351.0	Dispositif sanitaire en cas d'événements majeurs	0.00	2'435.00	0.00
17.352.0	Protection de la population (ORCOC)	397.65	561.15	53.25
20.351.0	Participation aux dép. cant. classes enfantines	182'147.80	188'188.85	185'906.80
21.351.0	Participation aux dép. cant. classes primaires	738'781.80	756'959.50	753'459.60
21.351.10	Partic. aux frais de transports scolaires	0.00	0.00	0.00
21.352.0	Participation au C.O.	861'909.00	857'757.00	857'757.00
21.461.0	Part. de l'Etat au fin. des fournitures et activités scolaires	-17'250.00	0.00	0.00
22.351.1	Aide aux inst. spéc. pour pers. handicapées ou inadaptées	286'958.60	296'130.70	293'453.85
22.351.2	Mesures pédago-thérapeutiques dispensées par prest. privés	17'806.30	18'951.55	18'288.25
22.365.0	Participation services auxiliaires "logopédie"	62'757.00	68'585.00	63'067.00
22.365.1	Classes de développement + maître itinérant	520.00	480.00	494.80
23.351.0	Office cant. formation professionnelle	36'336.75	40'000.00	34'184.00
30.351.0	Participation aux dépenses du conservatoire	84'356.20	103'173.25	91'428.85
40.351.1	Contribution aux coûts résiduels des soins	4'559.30	5'148.15	5'881.70
40.352.0	Participation aux hôpitaux de district	34'317.00	13'078.00	13'078.00
41.351.0	Participation aux subventions des soins spéciaux	426'254.15	403'263.20	404'522.25
41.352.0	Participation frais financiers homes médicalisés	135'300.00	146'175.00	146'175.00
41.352.1	Participation EMS de la Sionge		91'524.15	91'000.00
54.365.1	Subventions aux Mamans de jour	42'142.60	45'000.00	25'128.85
55.351.0	Participation aux dép. cant. institutions spécial.	6'105.90	5'375.55	4'015.60
55.351.1	Aide aux inst. spéc. pour pers. handicapées ou inadaptées	629'928.80	639'029.70	656'468.65
56.365.0	Aide financière communale H.L.M.	0.00	0.00	0.00
58.351.1	Participation aux avances sur contr. non récupérée	11'558.40	12'874.20	9'945.60
58.351.3	Participation frais aide victimes d'infractions	4'284.60	4'331.80	4'440.55
58.351.4	Participation aux allocations familiales non-actif	14'182.40	17'557.35	16'393.85
58.351.5	Participation au financement à l'assurance chômage	41'395.00	41'395.00	42'024.00
58.365.0	Réseau Santé de la Gruyère	639'889.60	690'072.00	690'071.60
62.365.0	Mobul	127'009.99	118'575.00	125'328.10
64.351.0	Participation au fonds fédéral d'infrastructure ferroviaire	16'989.00	18'613.00	17'546.00
65.351.0	Participation cantonale trafic régional	144'911.00	152'942.00	145'216.00
71.351.0	Participation aux centres de renfort hydrocarbures	1'753.75	1'600.00	309.35
71.352.0	Frais d'exploitation de la STEP et d'amortissement	228'740.40	243'131.65	242'052.05
79.352.0	La Gruyère tourisme	18'937.00	19'000.00	18'995.50
83.352.0	Contribution annuelle à l'ARG	76'588.50	49'329.30	49'329.30
83.352.1	Contribution annuelle à l'AISG		29'433.30	31'462.05
93.462.0	Attribution de la péréquation des ressources	-388'035.00	-362'951.00	-362'951.00
93.462.1	Attribution de la péréquation des besoins	-145'514.00	-143'709.00	-143'709.00
	TOTAL	4'329'306.44	4'578'938.30	4'535'709.40

Proportion en CHF par dicastère

	<u>Dépenses liées</u>	<u>Comptes 2020</u>	<u>Budget 2021</u>	<u>Comptes 2021</u>
16	Protection civile	3'286.95	4'927.95	4'892.00
17	Protection de la population	397.65	2'996.15	53.25
20	Ecole enfantine	182'147.80	188'188.85	185'906.80
21	Cycle scolaire obligatoire	1'583'440.80	1'614'716.50	1'611'216.60
22	Ecoles spécialisées	368'041.90	384'147.25	375'303.90
23	Formation professionnelle	36'336.75	40'000.00	34'184.00
30	Culture	84'356.20	103'173.25	91'428.85
40	Hôpitaux	38'876.30	18'226.15	18'959.70
41	Homes médicalisés	561'554.15	640'962.35	641'697.25
54	Structures d'accueil à la petite enfance	42'142.60	45'000.00	25'128.85
55	Invalidité	636'034.70	644'405.25	660'484.25
56	Encouragement à la construction logement	0.00	0.00	0.00
58	Aide sociale	711'310.00	766'230.35	762'875.60
62	Routes communales et génie civil	127'009.99	118'575.00	125'328.10
64	Chemins de fer fédéraux	16'989.00	18'613.00	17'546.00
65	Trafic régional	144'911.00	152'942.00	145'216.00
71	Protection des eaux	230'494.15	244'731.65	242'361.40
79	Aménagement du territoire	18'937.00	19'000.00	18'995.50
83	Association régionale ~la Gruyère~	76'588.50	78'762.60	80'791.35
93	Péréquation financière	-533'549.00	-506'660.00	-506'660.00
	TOTAL	4'329'306.44	4'578'938.30	4'535'709.40
	Total dépenses (dépenses - imputations - amort suppl - attr réserves)	9'134'389.97	9'551'765.48	9'250'217.67
	% charges liées sur dépenses effectives	47.40%	47.94%	49.03%

Proportion en % par dicastère

	<u>Dépenses liées</u>	<u>Comptes 2020</u>	<u>Budget 2021</u>	<u>Comptes 2021</u>
16	Protection civile	0.08%	0.11%	0.11%
17	Protection de la population	0.01%	0.07%	0.00%
20	Ecole enfantine	4.21%	4.11%	4.10%
21	Cycle scolaire obligatoire	36.57%	35.26%	35.52%
22	Ecoles spécialisées	8.50%	8.39%	8.27%
23	Formation professionnelle	0.84%	0.87%	0.75%
30	Culture	1.95%	2.25%	2.02%
40	Hôpitaux	0.90%	0.40%	0.42%
41	Homes médicalisés	12.97%	14.00%	14.15%
54	Structures d'accueil à la petite enfance	0.97%	0.98%	0.55%
55	Invalidité	14.69%	14.07%	14.56%
56	Encouragement à la construction logement	0.00%	0.00%	0.00%
58	Aide sociale	16.43%	16.73%	16.82%
62	Routes communales et génie civil	2.93%	2.59%	2.76%
64	Chemins de fer fédéraux	0.39%	0.41%	0.39%
65	Trafic régional	3.35%	3.34%	3.20%
71	Protection des eaux	5.32%	5.34%	5.34%
79	Aménagement du territoire	0.44%	0.41%	0.42%
83	Association régionale ~la Gruyère~	1.77%	1.72%	1.78%
93	Péréquation financière	-12.32%	-11.07%	-11.17%
	TOTAL	100.00%	100.00%	100.00%

Explication des variations entre le budget et les compte

0. ADMINISTRATION

01. Assemblée communale, conseil communal

01.318.0 Honoraires fiduciaire (- CHF 10'499.50)
Le montant pour une aide externe dans le cadre de la mise en place du MCH2 n'a pas été utilisée (CHF 10'000.00).

02. Administration générale

02.301.7 Férieré/cours (+ CHF 3'431.55)
Hormis les cours interentreprises de notre apprentie, une formation continue du personnel du service technique (CHF 1'280.00) ainsi que la mise en place d'une formation pour l'utilisation de défibrillateur (CHF 3'640.00) à l'attention de l'entier du personnel ont été mis en place en 2021.

1. ORDRE PUBLIC

10. Protection juridique

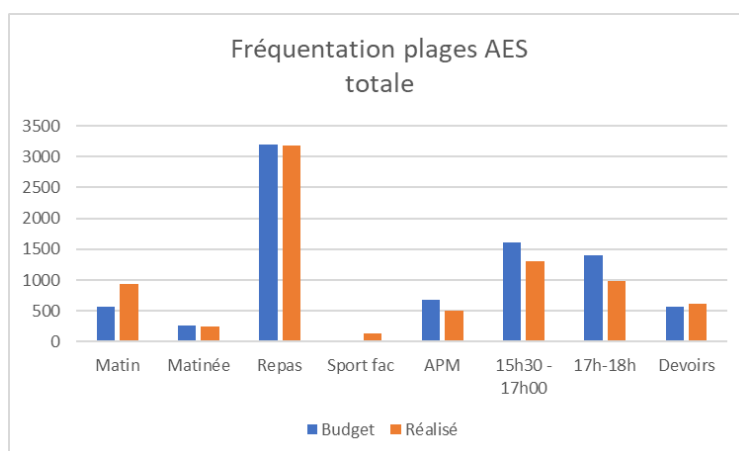
10.316.1 Frais de tutelles (+ CHF 9'221.52)
Notre participation au Service des curatelles secteur Rive Gauche - Sionge est supérieure aux prévisions suite à l'augmentation de l'effectif dès octobre 2021.

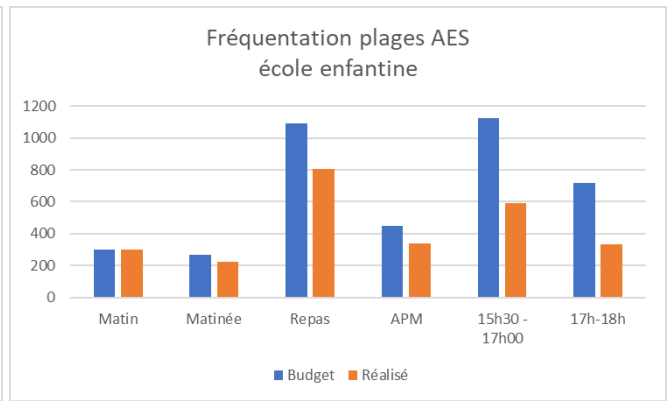
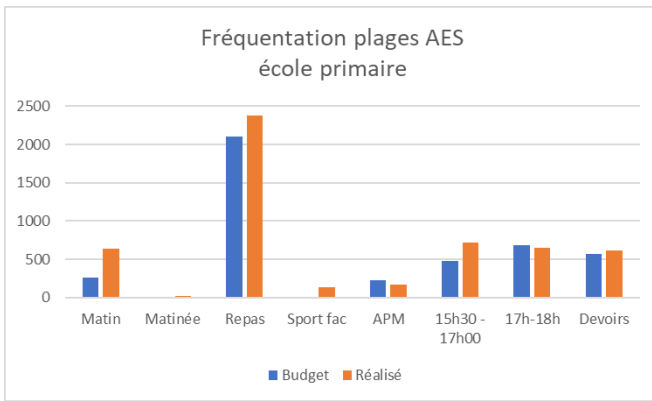
2. ENSEIGNEMENT ET FORMATION

219. Accueil extra-scolaire

Le déficit de l'Accueil extra-scolaire se monte à CHF 58'958.10 à fin 2021 alors que le budget prévoyait une perte de CHF 30'079.05. Les comptes 2020 ont bouclé sur un déficit de CHF 55'211.05.

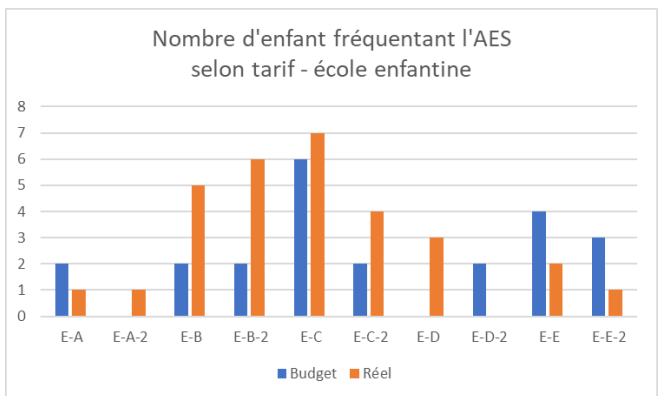
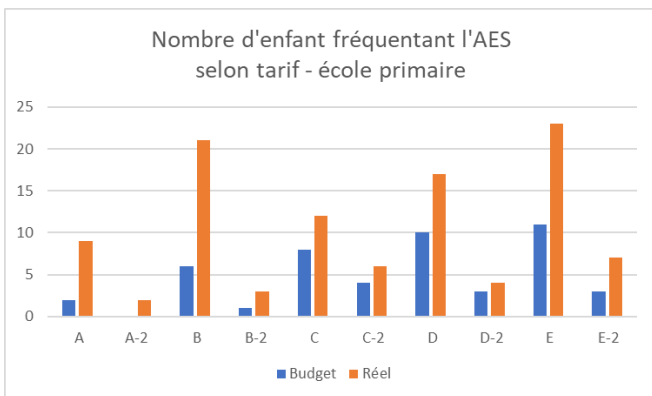
La fréquentation des plages horaires par des élèves de classes primaires est en augmentation (+ 991) alors que celle par des élèves des classes enfantines est en diminution (- 1'358) par rapport au budget 2021, soit un total de moins 310.





Suite à la demande, l'ouverture de certaines pages a impacté les besoins en effectif et, par conséquent, augmente les charges salariales (+ CHF 15'834.00).

La diminution des revenus (- CHF 25'863.40) n'est pas uniquement affectée par le taux de fréquentation, mais également par la répartition des enfants selon les différents tarifs. Ci-dessous la répartition des enfants selon la tarification, le tarif A étant le plus bas.



3. CULTES, CULTURE ET LOISIRS

30. Culture

30.365.0 Dons aux sociétés à but culturel (- CHF 5'045.50)

A l'instar de 2020, plusieurs manifestations pour lesquelles nous versions aux sociétés locales un montant pour leur participation à celles-ci n'ont pas eu lieu (- CHF 600.00). La participation au Passeport Vacances s'en est également retrouvée réduite (- CHF 1'435.00).

De plus, les subsides de formation versés aux sociétés locales selon le nombre d'enfant de moins de 16 ans dans leurs rangs est de 46, alors que le budget en prévoyait 70 (- CHF 1'200.00).

Le projet intergénérationnel n'a pas été réalisé (- CHF 1'200.00).

34. Sport

34.365.0 Dons aux sociétés sportives de Vuadens (- CHF 7'339.15)

Le nombre de jeunes de moins de 16 ans domiciliés dans notre commune et formés par les sociétés sportives du village était de 158 alors que nous en prévoyions 185 dans les budgets, ce qui correspond à CHF 1'350.00 de moins que budgété. Le camp OJ ainsi que le camp du FC Juniors n'ont pas eu lieu en raison des restrictions sanitaires (- CHF 4'325.00).

34.365.2 Fritime (CHF 4'017.55)

34.461.1 Subvention cantonale Fritime (CHF 2'400.00)

Depuis la rentrée scolaire 2021-2022, le projet Fritime a été lancé et rencontre un vif succès. Une subvention cantonale unique est attribuée à hauteur de CHF 8'000.00 pour les 4 premières années d'activité.

Les charges principales sont la part du salaire de la responsable de la maternelle (0.1 EPT), l'impression et l'envoi de flyers, ainsi que certaines prestations de tiers payantes.

34.427.0 Location halle de sports (- CHF 2'495.00)

Lors de la facturation, le Conseil communal a décidé de se baser uniquement sur les locations effectives et non pas les réservations pour l'année 2021, en raison de la situation sanitaire mais également dans le but de soutenir les sociétés.

4. SANTE

45. Prophylaxie

45.311.0 COVID-19 (- CHF 9'918.85)

Le début d'année 2021 fût marqué par l'envoi de 2 bons de CHF 15.00 par habitant suite à la décision du Conseil général. Cela a représenté l'envoi de 4'900 bons valable jusqu'à fin juin 2021, dont la validité a été prolongée jusqu'à fin septembre 2021.

Les commerces du village nous ont retourné pas moins de 4'123 bons, soit une utilisation de 84 %, ce qui représente un montant de CHF 61'845.00 (CHF 73'500.00 mis en transitoire à fin 2021).

De même, les versements de CHF 2'000.00 par loto aux sociétés qui ne pouvaient en organiser ont été effectués en début d'année (CHF 46'000.00 mis en transitoire à fin 2021).

5. AFFAIRES SOCIALES

54. Structures d'accueil à la petite enfance

54.365.1 Ass. d'Accueil Familial de Jour (- CHF 19'871.15)

Les charges présentes dans ce compte (CHF 25'128.85) correspondent à la participation communale aux frais de garde des enfants selon la LStE. Celle-ci est calculée sur la base des revenus des parents selon un barème établi par les structures d'accueil, en accord avec la Commune. Le budget, quant à lui, se base sur une moyenne des dernières années.

Pour rappel, les coûts 2020 se montaient à CHF 42'142.60.

6. TRANSPORTS ET COMMUNICATIONS

62. Routes communales et génie civil

62.314.0 Entretien des routes et éclairages (+ CHF 17'445.05)

Les charges budgétées ont été, dans l'ensemble, réalisées.

Notre dernière participation pour la réfection de la route au Syndicat du chemin des Angles (CHF 24'714.20) n'avait pas été budgétée.

64. Chemins de fer fédéraux

64.435.0.0 Location abonnements généraux CFF (- CHF 6'512.00)

Au budget, nous tablions sur un taux de vente des cartes journalières de 83.56 %. Or, avec les restrictions durant 2021, celui-ci est tombé à environ 61.50 %.

7. PROTECTION ET AMENAGEMENT DE L'ENVIRONNEMENT

70. Approvisionnement en eau

70.313.0 Achat de marchandises (- CHF 12'888.00)

Le budget prévoyait le remplacement de 50 modules de lecture à distance (CHF 10'000.00) ainsi que l'achat de pièces de rechange pour 3 bornes hydrantes (CHF 12'000.00).

Nous avons procédé à l'achat de quelques compteurs spécifiques et de modules radio pour un total de CHF 9'112.00.

70.435.0 Vente d'eau (+ CHF 20'167.50)

Consommation prévue 155'000 m3

Consommation effective 168'445 m3 (+ 13'445 m3)

71. Protection des eaux

71.434.0 Taxes d'exploitation (+ CHF 12'511.80)

Epuration prévue 125'000 m3

Epuration effective 134'268 m3 (+ 9'268 m3)

72. Ordures ménagères

72.318.0 Frais de ramassage et décharge (- CHF 34'841.95)

La principale différence avec le budget concerne l'élimination du papier. Durant l'année 2020, le coût de recyclage du papier est passé d'une ristourne de CHF 10.00/tonne à une charge de CHF 100.00/tonne.

Lors de l'établissement des budgets 2021, nous avons tenu compte de l'élimination d'environ 120 tonnes de papier à CHF 100.00/tonne, soit un coût de CHF 12'000.00.

Or, le marché s'étant détendu au niveau du papier, les tarifs ont évolué à la baisse. Par exemple, en janvier, nous éliminons le papier à CHF 20.00/tonne, alors qu'en décembre, nous recevons une ristourne de CHF 55.00/tonne.

En totalité, nous avons reçu une ristourne de CHF 5'200.00 au lieu d'une charge de CHF 12'000.00, soit une différence avec le budget de CHF 17'200.00.

74. Cimetière

74.314.0 Frais d'entretien (+ CHF 2'479.25)

74.390.0 Imputation salaires et charges (+ CHF 8'263.50)

Hormis l'entretien courant, le personnel du service de voirie s'est occupé de la remise en état du portail du cimetière.

8. ECONOMIE

86. Energie

86.318.0 Honoraires et prestations de services (- CHF 6'227.85)

En 2021, la commune de Vuadens a reçu la certification Cité de l'énergie.

9. ECONOMIE

90. Impôts

90.319.0 Pertes sur débiteurs (+ CHF 43'537.79)

Ce compte comprend les pertes effectives ainsi que la provision pour pertes sur débiteurs.

L'augmentation de la provision pour pertes sur débiteurs se monte à CHF 20'000.00 et se base sur les soldes débiteurs ouverts au 31.12.2021.

En fin d'année 2021, le processus de recouvrement a subi quelques modifications. En effet, si les premiers rappels et les sommations sont toujours traités par l'administration, la mise en poursuite et la reprise des actes de défaut de biens ont été mandatées à la société Helveticum Inkasso AG à Fribourg. Les actes de défauts de biens restent propriété de la commune.

90.329.0 Escomptes s/impôts revenu/fortune (+ CHF 27'354.90)

L'augmentation par rapport au budget résulte de la décision de baisser le coefficient d'impôt communal de 87.8 à 60 pour l'année 2020 uniquement. En effet les acomptes ayant été calculés sur la base d'un coefficient de 87.8, la différence encaissée génère un intérêt sur acomptes versés en trop.

94.322.0 Intérêts des dettes à court terme et c/c (- CHF 11'700.20)

94.322.1 Intérêts des autres dettes (- CHF 56'893.80)

Les derniers emprunts contractés l'ont été avec des intérêts négatifs sur de courtes périodes, alors que nous nous basons sur un taux de 1 % dans les budgets.

942. Immeubles

942.314.3 Entretien des chalets et alpages (- CHF 27'657.50)

942.390.3 Imputation salaires et charges chalets (+CHF 24'831.55)

Afin de pouvoir comparer, il faut additionner ces deux comptes. Les travaux budgétés, y compris les heures du personnel communal, étaient inscrits dans le compte "Entretien des chalets et alpages".

942.314.9 Entretien salle communale (- CHF 10'287.55)

En 2021, la salle communale a été très peu exploitée en raison de la fermeture de celle-ci durant une grande partie de l'année. Par conséquent, il y a eu moins de besoin en chauffage et en électricité.

99. Autres postes

99.351.1 Provision Caisse de prévoyance

Suite aux dernières informations reçues de la part du canton concernant notre participation à la Caisse de prévoyance, nous avons procédé à la dissolution de la provision à hauteur de CHF 305'000.00.

La part facturée à la commune de Vuadens pour l'ensemble est devisée à CHF 295'000.00 et sera imputée sur les comptes 2022. Le solde de la provision sera dès lors dissoute.

Compte	Désignation	Actif	Passif
1	Actif	17,780,842.20	
10	Disponibilités	676,612.81	
100.00	Caisse	8,772.85	
100.02	Caisse déchetterie	200.00	
100.03	Caisse secrétariat	300.00	
101.01	Chèques postaux commune	101,083.06	
101.05	Crédit Suisse Ferme 0510-248234-70	33,602.16	
101.06	Banque Raiffeisen 3779.35	500,063.39	
101.07	Banque Raiffeisen AEV	32,591.35	
11	Avoirs		4,838,531.00
115.00	Débiteurs #	672,503.95	
115.01	Débiteurs impôts < 2006	5,137.25	
115.06	Débiteurs impôts 2006	3,648.20	
115.09	Débiteurs impôts 2009	2,045.80	
115.10	Débiteurs impôts 2010	94.75	
115.11	Débiteurs impôts 2011	3,242.35	
115.12	Débiteurs impôts 2012	4,427.35	
115.13	Débiteurs impôts 2013	2,900.60	
115.14	Débiteurs impôts 2014	338.45	
115.15	Débiteurs impôts 2015	5,990.50	
115.16	Débiteurs impôts 2016	17,159.85	
115.17	Débiteurs impôts 2017	13,432.32	
115.18	Débiteurs impôts 2018	15,220.64	
115.19	Débiteurs impôts 2019	91,373.65	
115.20	Débiteurs impôts 2020		1,442,006.60
115.21	Débiteurs impôts 2021		4,240,650.05
115.99	Débiteurs en attentes		852.15
116.00	Impôt anticipé	63.00	
119.10	C/C CSPi La Sionge - part Vuadens	7,399.14	
12	Placements	3,008.00	
121.00	Actions, parts sociales	3,008.00	
13	Actifs transitoires	7,404,589.01	
139.00	Actifs transitoires	105,473.01	
139.01	Stock de copeaux pour chauffage/mazout	3,680.10	
139.03	Stock de produits	9,435.90	
139.04	Transfert traitements/vacations	66,000.00	
139.05	Actifs transitoires impôts	7,220,000.00	
14	Investissements	14,397,481.45	
140.00	Terrains	328,242.90	
140.01	Terrains (PGEE)	1.00	
140.02	Terrain Pré de la Cure et MEP	2,207,574.75	
141.00	Réservoir	1.00	
141.01	Canalisations et endiguements	2,177,801.30	
141.03	Routes	2,658,773.45	
141.04	Ordures ménagères	1.00	
141.05	Reseau de distribution d'eau potable	3,458,148.60	
141.06	Routes forestières	1.00	
142.00	Société de Tir	1.00	
143.01	Construction complexe scolaire et sportif	1.00	
143.04	Aménagement salles de classes	1.00	
143.05	Rénovation Manoir	1.00	
143.06	Rénovation salle communale	1.00	
143.07	Rénovation Hôtel de la Gare - adminstration	1,828,748.10	
143.08	Amélioration sécurité, comm. et aménagement de locaux scolai	1.00	
143.09	Transformation complexe scolaire et ancien bureau communal	1.00	
143.10	Crédit pour la revalorisation des bâtiments	38,061.15	
143.11	Nouveau local de voirie	719,857.30	
143.12	Toiture chalet de Crosos	1.00	
143.13	Toiture chalet des Portes d'Enhaut	1.00	
143.14	Réaffectation local feu en petite gym et transf. local chauf	498,949.80	
143.15	Transformation des locaux scolaires - enfantine et bibliothè	211,526.30	
143.16	Remplacement barrière école et sécurisation cour	35,089.30	
143.17	Réfection préau scolaire, marches d'escalier et talus	55,646.50	
143.18	Installation de panneaux photovoltaïques sur le complexe	42,423.40	
145.00	Forêt	60,452.45	
146.00	Parc informatique	1.00	
146.01	Véhicules du feu	1.00	
146.02	Tableaux interactifs pour les écoles	1.00	
146.03	Changement parc informatique 2019	58,062.30	
146.04	CSPi La Sionge - achat app. respiratoires - part Vuadens	1.00	
146.05	CSPi La Sionge - achat de 60 tenues - part Vuadens	18,105.85	
149.00	Rénovation calvaire du cimetière	1.00	
15	Prêts et participations permanentes	137,681.93	
153.00	Participation Foyer St-Vincent	137,681.93	

Compte	Désignation	Actif	Passif
2	Passif		17,780,842.20
20	Engagements courants		1,090,558.39
200.00	Créanciers [542,234.60
206.00	Recette d'Etat		522,962.44
209.05	TVA déductible eau		4,441.60
209.10	Avance carte permis de construire		31,050.00
209.11	C/C PC Sionge - Sâles		1,110.25
209.12	C/C PC Sionge - Vaulruz		820.90
209.13	C/C PC Sionge - Vuadens		1,864.90
209.99	TVA à payer	13,926.30	
21	Dettes à court terme		5,525.34
210.00	Compte BCF trésorerie 2501077.960-09	20,598.35	
210.01	Compte UBS trésorerie 778.615.B2W	5,395.44	
210.10	Compte BCF Paney 25.01.080.156.04	19,990.20	
211.01	Compte courant Fonds Louis Guigoz		51,509.33
22	Dettes à moyen et long terme		9,618,053.13
221.19	Raiffeisen prêt fixe 3779.16		753,200.00
221.21	CS Prêt fixe 861430-91-6	12,546.87	
221.32	Postfinance - PF 4247 - Solde Trsf. H. Gare		900,000.00
221.33	Postfinance - PF 64 - Nouveau bâtiment voirie		546,000.00
221.34	Postfinance - PF 5642 - Pré de la Cure et Solde Trsf H. Gare		3,461,000.00
221.36	BCF 3001513808-07 - Colombettes Bugnon - Riallet 2020-2029		920,000.00
221.39	Canton des Grison - 01.03-20.12.21		3,000,000.00
221.50	Crédit LIM Modération Colombettes fédéral		24,700.00
221.51	Crédit LIM Modération Colombettes cantonal		24,700.00
221.65	Oeuvres sociales		1,000.00
23	Engagements envers des entités particulières		240,830.65
233.01	Fonds Louis Guigoz		224,000.00
233.02	Fonds Association pour les enfants de Vuadens		16,830.65
24	Provisions		632,709.00
240.00	Provision fonctionnement		709.00
240.01	Provision débiteurs irrécouvrables		327,000.00
240.04	Provision entretien routes forestières		10,000.00
240.05	Provision Caisse de prévoyance		295,000.00
25	Passifs transitoires		177,271.95
250.01	Passif transitoire		177,271.95
28	Réserves		2,892,620.86
280.00	Réserves Approvisionnement en eau		1,015,841.18
280.01	Réserves Raccordement épuration		746,552.53
282.04	Réserves remplacement nouveau réseau d'eau		650,000.00
282.05	Réserves collecteur Bois-du-Pâquier		4,885.00
282.07	Réserves PAD / PAL les Kà		475,342.15
29	Fortune		3,123,272.88
290.00	Fortune nette]		2,017,216.23
290.01	Résultat de l'exercice		1,106,056.65

Compte	Désignation	Comptes 2020		Budget 2021		Comptes 2021	
		Charges	Revenus	Charges	Revenus	Charges	Revenus
0	ADMINISTRATION	2'080'017.60	1'436'154.40	2'342'549.00	1'510'277.00	2'261'631.04	1'491'291.35
01	Assemblée communale, conseil communal	111'714.75		142'500.00		113'026.60	
01.300.0	Traitement du conseil communal	38'995.80		40'500.00		36'675.00	
01.300.1	Jetons et frais administration	49'562.50		54'000.00		41'923.30	
01.300.2	Frais de la commission financière	4'280.00		6'500.00		5'545.00	
01.300.3	Rémunération des scrutateurs/votations	1'050.00		8'500.00		7'400.00	
01.300.4	Jetons et frais conseil général	9'633.80		13'500.00		13'963.80	
01.317.0	Déplacements	1'192.15		2'000.00		519.00	
01.318.0	Honoraires fiduciaire	7'000.50		17'500.00		7'000.50	
02	Administration générale	1'968'302.85	1'436'154.40	2'200'049.00	1'510'277.00	2'148'604.44	1'491'291.35
02.301.1	Salaires bruts payés	1'033'653.30		1'085'916.00		1'086'507.60	
02.301.3	Allocations familiales communales	2'160.00		1'800.00		1'770.00	
02.301.4	Allocations familiales cantonales	25'850.00		16'620.00		16'295.00	
02.301.7	Férié/cours	2'034.55		2'000.00		5'431.55	
02.301.8	Maladie	4'930.50				2'703.65	
02.301.9	Accidents					330.60	
02.303.0	Cotisations aux ass. soc. AVS,APG,AC,etc.	173'690.90		183'894.00		182'920.05	
02.304.0	Cotisations aux ass. caisse de prévoyance	137'028.20		147'829.00		148'274.30	
02.305.0	Cotisations aux ass. maladie-accident	34'528.65		40'290.00		39'214.40	
02.310.0	Fournitures de bureau	27'449.70		37'000.00		31'467.70	
02.310.1	Frais de publications et annonces	10'862.75		23'000.00		16'915.25	
02.311.0	Achats de machines et de mobilier de bur.	320.20		18'000.00		12'876.55	
02.315.0	Entretien des machines et mob. de bureau	25'208.90		39'000.00		38'133.45	
02.316.0	Internet, création site et maintien	11'907.10		8'500.00		7'213.50	
02.317.0	Frais de réceptions et délégations	2'695.45		5'500.00		6'461.40	
02.317.1	Souper du personnel et promotion civique	3'796.00		4'500.00		4'500.00	
02.317.2	Cadeaux	468.70		1'500.00		3'535.40	
02.317.3	Votations	3'057.95		12'000.00		9'744.30	
02.318.0	Assurances diverses, mobiliers, etc.	27'681.45		30'500.00		27'838.70	
02.318.1	Emoluments de chancellerie	1'116.00		1'200.00		759.90	
02.318.3	Frais de port, téléphone	18'762.00		24'000.00		26'918.89	
02.318.4	Frais de procédure et avis de droit	4'585.90		5'000.00		8'457.45	
02.319.0	Dons, cotisations et abonnements	8'120.50		13'400.00		13'463.50	
02.390.0	Imputation salaires et charges pers. admin.	408'394.15		486'600.00		444'871.30	
02.390.2	Imputation amortissements informatique			12'000.00		12'000.00	
02.431.0	Emoluments administratifs		5'490.20		5'000.00		4'474.70
02.431.1	Remb. photoc., cartes identité, passeports		21'414.25		24'615.00		23'779.30
02.431.2	Annonces bulletin communale		1'430.00		4'000.00		4'065.00
02.436.1	Retenues sociales sur les salaires ~AC~		12'028.15		12'892.00		12'724.95
02.436.2	Retenues sociales sur les salaires~RETRAITE~		55'187.20		59'131.00		59'733.25
02.436.3	Retenues sociales sur les salaires ~CNA~		16'869.00		17'060.00		17'074.45

Compte	Désignation	Comptes 2020		Budget 2021		Comptes 2021	
		Charges	Revenus	Charges	Revenus	Charges	Revenus
02.436.4	Retenues sociales sur les salaires ~AVS~		57'683.20		61'819.00		61'308.60
02.436.5	Remboursement allocations familiales		25'850.00		16'620.00		16'295.00
02.436.6	Remboursement ass. maladies et accidents		15'312.60				4'195.10
02.438.0	Propres prestations		2'880.55				21'855.55
02.451.0	Remboursement salaire agent AVS		2'104.50		2'115.00		2'130.40
02.460.0	Redistribution de la taxe CO2		557.50		600.00		306.30
02.490.0	Imputations internes		1'219'347.25		1'306'425.00		1'263'348.75
1	ORDRE PUBLIC	169'344.23	69'403.10	181'895.28	72'250.00	181'001.46	71'919.25
10	Protection juridique	104'289.15		100'342.13		108'198.65	
10.300.0	Jetons et frais de commission	3'360.00		3'500.00		2'135.00	
10.316.1	Frais de tutelles	100'929.15		96'842.13		106'063.65	
11	Police	1'201.85	755.00	4'200.00	4'200.00	2'528.90	1'735.00
11.310.0	Frais de police	873.30		1'000.00		1'809.35	
11.390.0	Imputation salaires et charges	328.55		3'200.00		719.55	
11.437.0	Recettes amendes d'ordre		755.00		4'200.00		1'735.00
14	Police du feu	57'666.03	66'098.10	67'020.00	65'500.00	62'704.31	67'634.25
14.300.0	Jetons et frais de commission	550.00		1'520.00		50.00	
14.352.0	Participation CSPi La Sionge	57'116.03		65'500.00		62'654.31	
14.430.0	Taxes d'exemption des sapeurs-pompiers		66'098.10		65'500.00		67'634.25
16	Protection civile	5'789.55	2'550.00	7'337.00	2'550.00	7'516.35	2'550.00
16.300.0	Jetons et frais de commission	75.00		160.00			
16.309.0	Frais de cours et de rapports			50.00			
16.310.0	Participation cantonale	3'286.95		4'927.95		4'892.00	
16.312.0	Frais d'électricité	173.40		150.00		409.70	
16.314.0	Entretien local PC	152.00				270.75	
16.318.3	Frais de téléphone	303.00		303.00		303.00	
16.380.1	Attribution à la réserve entretien poste commandement PC Sio	1'514.85		1'506.05		1'146.25	
16.390.0	Imput. salaires et charges entr. mat + loc	284.35		240.00		494.65	
16.460.0	Subventions fédérales acquises (mat.)		2'550.00		2'550.00		2'550.00
17	Protection de la population	397.65		2'996.15		53.25	
17.351.0	Dispositif sanitaire en cas d'événements majeurs			2'435.00			
17.352.0	Protection de la population (ORCOC)	397.65		561.15		53.25	
2	ENSEIGNEMENT ET FORMATION	2'796'542.68	122'377.25	2'888'213.60	152'420.95	2'851'000.95	125'493.05
20	Ecole enfantine	203'388.50		213'878.85		207'824.05	
20.351.0	Participation aux dép. cant. classes enf.	182'147.80		188'188.85		185'906.80	
20.366.0	Indemnités de matériel et peinture	8'200.00		3'900.00		4'046.25	
20.366.1	Indemnités de loisirs	13'040.70		21'790.00		17'871.00	
21	Cycle scolaire obligatoire	1'680'348.45	17'250.00	1'710'917.50		1'704'014.85	
21.310.0	Achat de fournitures scolaires	22'873.50		23'401.00		23'059.00	
21.313.0	Education sexuelle	3'845.00		2'500.00		1'905.00	
21.351.0	Participation aux dép. cant. classes prim.	738'781.80		756'959.50		753'459.60	

Compte	Désignation	Comptes 2020		Budget 2021		Comptes 2021	
		Charges	Revenus	Charges	Revenus	Charges	Revenus
21.352.0	Participation au C.O.	861'909.00		857'757.00		857'757.00	
21.366.0	Indemnités sport, loisirs et transports	42'084.70		64'500.00		62'391.00	
21.366.1	Indemnités ACM, ACT	10'854.45		3'800.00		3'443.25	
21.366.2	Bibliothèque			2'000.00		2'000.00	
21.461.0	Part. de l'Etat au fin. des fournitures et activités scolaire		17'250.00				
219	Accueil extra-scolaire	150'338.30	95'127.25	172'500.00	142'420.95	174'451.15	115'493.05
219.300.0	Jetons et frais de commission	200.00		1'400.00		200.00	
219.309.0	Autres charges du personnel			1'900.00		150.00	
219.310.0	Matériel pour enfant	1'831.85		4'165.00		1'784.95	
219.311.0	Mobilier	764.45		2'000.00		1'492.50	
219.313.0	Nourriture et boissons	25'820.45		39'377.00		31'244.90	
219.313.1	Ménage et nettoyage	25.20		100.00		539.10	
219.318.0	Matériel de bureau AES - frais annexes	574.65		850.00		497.25	
219.318.3	Frais de port, téléphone	708.00		708.00		708.45	
219.390.0	Imputation salaires et charges AES	120'413.70		122'000.00		137'834.00	
219.433.0	Contributions des parents		86'572.00		131'200.00		105'336.60
219.433.1	Taxe d'inscription		2'650.00		2'550.00		2'650.00
219.469.0	Subventions autres		5'905.25		8'670.95		7'506.45
22	Ecoles spécialisées	368'041.90		384'147.25		375'303.90	
22.351.1	Aide aux inst. spéc. pour pers. handicapées ou inadaptées	286'958.60		296'130.70		293'453.85	
22.351.2	Mesures pédago-thérapeutiques dispensées par prest. privés	17'806.30		18'951.55		18'288.25	
22.365.0	Partic. services auxiliaires ~logopédie~	62'757.00		68'585.00		63'067.00	
22.365.1	Classes de développement + maître itinérant	520.00		480.00		494.80	
23	Formation professionnelle	38'936.75		42'600.00		36'784.00	
23.351.0	Office cant. formation professionnelle	36'336.75		40'000.00		34'184.00	
23.365.0	Subside formation Fonds Louis Guigoz	2'600.00		2'600.00		2'600.00	
29	Administration scolaire	355'488.78	10'000.00	364'170.00	10'000.00	352'623.00	10'000.00
29.300.0	Jetons et frais de commission	5'067.50		8'200.00		4'169.90	
29.310.0	Frais de l'administration scolaire	1'000.00		1'500.00		640.60	
29.311.0	Mobilier scolaire	19'968.90		14'000.00		12'629.30	
29.311.1	Informatique, création et maintien	25'878.05		23'050.00		19'345.60	
29.312.0	Frais d'électricité et chauffage école	26'016.25		24'000.00		35'165.20	
29.312.1	Frais d'électricité et chauffage complexe	40'901.60		41'000.00		36'316.30	
29.313.0	Frais de nettoyage et de conciergerie	7'829.05		16'000.00		20'706.15	
29.314.0	Entretien et rénovation école	20'996.40		13'600.00		14'354.90	
29.314.1	Entretien et rénovation complexe	30'790.30		37'300.00		26'373.80	
29.318.3	Frais port et téléphone	2'036.55		2'200.00		2'333.55	
29.390.1	Imput. salaires et charges entr. école	63'244.89		49'000.00		47'733.40	
29.390.2	Imput. salaires et charges entr. complexe	67'221.79		84'000.00		84'353.50	
29.390.3	Imput. salaires et charges chauff.complexe	978.80					
29.390.7	Imput. salaires et charges secrétariat RE	31'811.20		35'200.00		35'322.20	
29.390.8	Imput. salaires et charges bibliothèque	5'507.50		7'230.00		5'288.60	

Compte	Désignation	Comptes 2020		Budget 2021		Comptes 2021	
		Charges	Revenus	Charges	Revenus	Charges	Revenus
29.390.9	Imputation amortissements	6'240.00		7'890.00		7'890.00	
29.427.2	Location locaux chauffage complexe		10'000.00		10'000.00		10'000.00
3	CULTE,CULTURE ET LOISIRS	183'208.50	4'646.00	183'393.25	11'205.00	162'870.20	8'577.00
30	Culture	134'060.25		127'673.25		113'788.35	
30.300.0	Jetons et frais de commission	7'190.00		5'000.00		7'905.00	
30.351.0	Participation aux dépenses du conservatoire	84'356.20		103'173.25		91'428.85	
30.365.0	Dons aux sociétés à but culturel	42'514.05		19'500.00		14'454.50	
34	Sport	49'148.25	4'646.00	55'720.00	11'205.00	49'081.85	8'577.00
34.313.0	Renouvellement matériel de gym	1'362.05		7'000.00		1'752.65	
34.314.0	Entretien de la place de sport	92.40		1'500.00		1'066.30	
34.315.0	Entretien place de parc terrain FC	1'039.60		500.00		1'432.60	
34.365.0	Dons aux sociétés sportives de Vuadens	24'857.90		23'000.00		15'660.85	
34.365.1	Sport scolaire facultatif	99.00		340.00		142.00	
34.365.2	Fritime					4'017.55	
34.390.0	Imp. salaires et charges nett. salle sport	19'016.00		17'800.00		19'191.80	
34.390.1	Imp. salaires et charges entr. place sport	1'043.65		1'380.00		3'344.60	
34.390.5	Imp. salaires et charges sport facultatif	1'637.65		4'200.00		2'473.50	
34.427.0	Location halle de sports		2'825.00		6'000.00		3'505.00
34.461.0	Participation cantonale au sport scolaire facultatif		1'821.00		5'205.00		2'672.00
34.461.1	Subvention cantonale Fritime						2'400.00
4	SANTE	769'914.20	6'571.80	694'188.50	5'400.00	675'726.85	10'276.65
40	Hôpitaux	38'876.30		18'226.15		18'959.70	
40.351.1	Contribution aux coûts résiduels des soins	4'559.30		5'148.15		5'881.70	
40.352.0	Participation aux hôpitaux de district	34'317.00		13'078.00		13'078.00	
41	Homes médicalisés	561'554.15		640'962.35		641'697.25	
41.351.0	Participation au subv. des soins speciaux	426'254.15		403'263.20		404'522.25	
41.352.0	Participation frais financiers des homes	135'300.00		146'175.00		146'175.00	
41.352.1	Participation EMS de la Sionge			91'524.15		91'000.00	
45	Prophylaxie	159'146.05		10'000.00		81.15	
45.311.0	COVID-19	159'146.05		10'000.00		81.15	
46	Service médical des écoles	10'337.70	6'571.80	25'000.00	5'400.00	14'988.75	10'276.65
46.351.0	Service dentaire, visites médicales	10'337.70		25'000.00		14'988.75	
46.433.0	Participation des parents aux soins dent.		6'571.80		5'400.00		10'276.65
5	AFFAIRES SOCIALES	1'454'557.70	23'108.35	1'516'735.60	32'150.00	1'503'172.60	26'113.90
54	Structures d'accueil à la petite enfance	42'342.60		45'500.00		26'016.35	
54.300.0	Jetons et frais de commission	200.00		500.00		887.50	
54.365.1	Ass. d'Accueil Familial de Jour	42'142.60		45'000.00		25'128.85	
541	Ecole maternelle Jardin Arc-en-ciel	53'252.90	23'108.35	53'600.00	32'150.00	47'465.25	26'113.90
541.300.0	Jetons et frais de commission	25.00		600.00		298.80	
541.310.0	Frais matériel	263.30		500.00		2'091.45	
541.390.0	Imputation salaires et charges	52'964.60		52'500.00		45'075.00	

Compte	Désignation	Comptes 2020		Budget 2021		Comptes 2021	
		Charges	Revenus	Charges	Revenus	Charges	Revenus
541.433.0	Contributions des parents		21'758.35		30'800.00		25'113.90
541.433.1	Taxe d'inscription		1'350.00		1'350.00		1'000.00
55	Invalidité	636'034.70		644'405.25		660'484.25	
55.351.0	Partic. aux dép. cant. institutions spécial.	6'105.90		5'375.55		4'015.60	
55.351.1	Aide aux inst. spécialisés pour pers. handi. ou inadaptées	629'928.80		639'029.70		656'468.65	
57	Homes pour personnes âgées	11'217.50		6'000.00		5'931.15	
57.300.0	Jetons et frais de commission	11'217.50		6'000.00		5'931.15	
58	Aide sociale	711'710.00		767'230.35		763'275.60	
58.300.0	Jetons et frais de commission	400.00		1'000.00		400.00	
58.351.1	Partic. aux avances sur contr. non récupérée	11'558.40		12'874.20		9'945.60	
58.351.3	Partic. frais aide victimes d'infractions	4'284.60		4'331.80		4'440.55	
58.351.4	Partic. aux allocations familiales non-actif	14'182.40		17'557.35		16'393.85	
58.351.5	Partic. au financement à l'ass. chômage	41'395.00		41'395.00		42'024.00	
58.365.0	Réseau Santé de la Gruyère	639'889.60		690'072.00		690'071.60	
6	TRANSPORTS ET COMMUNICATIONS	821'314.22	19'482.75	1'023'920.00	31'340.00	983'634.50	26'699.25
62	Routes communales et génie civil	631'414.22	3'774.75	824'365.00	4'500.00	792'872.50	6'371.25
62.300.0	Jetons et frais de commission	3'212.50		3'200.00		4'587.50	
62.311.0	Achat de véhicules, machines	9'891.10		18'500.00		12'777.45	
62.312.0	Frais d'éclairage public (consommation)	7'631.10		8'000.00		9'445.70	
62.313.0	Achat de marchandises	8'131.35		10'000.00		11'899.75	
62.313.2	Achat de carburant pour l'édilité	7'121.00		9'000.00		10'239.10	
62.314.0	Entretien des routes et éclairage	73'201.50		170'000.00		187'445.05	
62.314.1	Déblaiement, sablage et protection hivernale	59'776.80		80'000.00		89'091.90	
62.314.2	Poubelle pour chiens	1'349.70		2'000.00		4'475.30	
62.315.0	Entretien des véhicules et machines	13'629.85		21'000.00		23'442.35	
62.318.3	Frais de port et téléphone	4'081.20		4'100.00		4'081.20	
62.365.0	Participation frais Mobul	127'009.99		118'575.00		125'328.10	
62.390.0	Imput. salaires et charges entr. routes	204'283.41		167'000.00		172'784.65	
62.390.1	Imput. salaires et charges neige	19'218.70		40'000.00		44'182.25	
62.390.2	Imput. salaires et charges entr. véhicules	31'836.02		39'000.00		32'052.20	
62.390.3	Imput. amortissements routes communales	61'040.00		133'990.00		61'040.00	
62.434.0	Participation de tiers		3'774.75		4'500.00		6'371.25
64	Chemins de fer fédéraux	44'989.00	15'708.00	46'613.00	26'840.00	45'546.00	20'328.00
64.318.0	Abonnements généraux CFF	28'000.00		28'000.00		28'000.00	
64.351.0	Part. au fonds fédéral d'infrastructure ferroviaire	16'989.00		18'613.00		17'546.00	
64.435.0	Location abonnements généraux CFF		15'708.00		26'840.00		20'328.00
65	Trafic régional	144'911.00		152'942.00		145'216.00	
65.351.0	Participation cantonale trafic régional	144'911.00		152'942.00		145'216.00	
7	PROTECTION ET AMENAGEMENT DE L'ENVIRONNEMENT	1'456'824.37	1'272'042.85	1'182'257.65	993'971.65	1'136'197.65	1'010'815.05
70	Approvisionnement en eau	694'077.10	694'077.10	366'500.00	366'500.00	391'794.75	391'794.75
70.300.0	Jetons et frais de commission	2'025.00		2'500.00		850.00	

Compte	Désignation	Comptes 2020		Budget 2021		Comptes 2021	
		Charges	Revenus	Charges	Revenus	Charges	Revenus
70.313.0	Achat de marchandises	10'770.05		22'000.00		9'112.00	
70.314.0	Entretien et rénovation des installations	47'901.65		120'240.00		29'928.22	
70.332.0	Amortissements supplémentaires	289'888.05					
70.380.0	Attribution à la réserve	169'241.15		9'155.00		178'320.63	
70.380.1	Réserve remplacement nouveau réseau d'eau	50'000.00		50'000.00		50'000.00	
70.390.0	Imputation salaires et charges	27'846.20		40'000.00		21'278.90	
70.390.1	Imputation amortissements installations eau	28'405.00		63'855.00		37'805.00	
70.390.2	Imputation intérêts installations	53'000.00		43'750.00		49'500.00	
70.390.3	Imputation salaires et charges administratifs	15'000.00		15'000.00		15'000.00	
70.434.0	Abonnements		136'437.85		134'000.00		139'127.25
70.435.0	Vente d'eau		266'571.00		232'500.00		252'667.50
70.436.0	Remboursement de tiers		1'180.20				
70.480.0	Prélèvement à la réserve		289'888.05				
71	Protection des eaux	329'846.95	329'846.95	388'071.65	388'071.65	371'659.55	371'659.55
71.300.0	Jetons et frais de commission	2'362.50		2'900.00		2'250.00	
71.314.0	Entretien et rénovation des installations	56'692.80		110'000.00		88'040.10	
71.351.0	Part.aux centres de renfort hydrocarbures	1'753.75		1'600.00		309.35	
71.352.0	Frais d'exploitation de la STEP	108'847.30		127'675.20		130'548.30	
71.352.1	Frais amortissement installations STEP	119'893.10		115'456.45		111'503.75	
71.380.0	Attribution à la réserve	16'054.05					
71.390.0	Imputation salaires et charges	1'303.45		3'000.00		3'168.05	
71.390.1	Imputation amortissements installations	7'940.00		12'440.00		20'840.00	
71.390.3	Imputation salaires et charges administratifs	15'000.00		15'000.00		15'000.00	
71.434.0	Taxes d'exploitation		193'673.70		168'750.00		181'261.80
71.434.1	Taxes de base d'utilisation		133'907.75		133'000.00		133'906.35
71.436.0	Remboursement de tiers		2'265.50		2'000.00		2'016.00
71.480.0	Prélèvement sur réserve				84'321.65		54'475.40
72	Ordures ménagères	308'537.44	220'120.30	313'436.00	222'200.00	264'092.50	226'124.50
72.300.0	Jetons et frais de commission	400.00		600.00		150.00	
72.318.0	Frais de ramassage et décharge	237'928.60		246'000.00		211'158.05	
72.318.3	Frais de la déchetterie	12'101.00		10'286.00		7'196.65	
72.319.0	Achat sacs poubelles distribution parents	1'000.00		2'000.00		1'400.00	
72.390.2	Imput. salaires et charges déchetterie	47'857.84		45'300.00		34'937.80	
72.390.4	Imputation intérêts déchetterie	5'250.00		5'250.00		5'250.00	
72.390.5	Imputation salaires et charges administratifs	4'000.00		4'000.00		4'000.00	
72.434.0	Taxes de base		121'341.80		121'000.00		123'432.10
72.434.2	Taxes au sac		72'598.95		76'000.00		79'308.65
72.436.0	Remboursement de tiers		26'179.55		25'200.00		23'383.75
74	Cimetière	45'992.20	4'681.00	6'550.00	5'000.00	16'142.75	6'126.25
74.300.0	Jetons et frais de commission	175.00		200.00		50.00	
74.301.0	Honoraires fossoyeurs			1'000.00			
74.314.0	Frais d'entretien	39'732.90		2'500.00		4'979.25	

Compte	Désignation	Comptes 2020		Budget 2021		Comptes 2021	
		Charges	Revenus	Charges	Revenus	Charges	Revenus
74.390.0	Imputation salaires et charges	6'084.30		2'850.00		11'113.50	
74.434.0	Taxes d'entrée et de concessions		4'681.00		5'000.00		6'126.25
75	Correction des eaux et endiguements	11'964.38	6'160.00	11'600.00		2'169.90	-4'060.00
75.300.0	Jetons et frais de commission	225.00		1'000.00			
75.314.0	Travaux de conservation des ouvrages	2'834.60		3'600.00		1'108.45	
75.390.0	Imputation salaires et charge	8'904.78		7'000.00		1'061.45	
75.436.0	Participation de tiers		6'160.00				-4'060.00
79	Aménagement du territoire	66'406.30	17'157.50	96'100.00	12'200.00	90'338.20	19'170.00
79.300.0	Jetons et frais de commission	12'785.00		21'750.00		20'152.50	
79.318.0	Honoraires des urbanistes	5'522.70		10'000.00		13'739.10	
79.318.1	Permis de construire	4'540.00		3'250.00		3'715.00	
79.318.2	Relevé du cadastre communal	621.60		10'000.00		9'736.10	
79.352.0	La Gruyère Tourisme	18'937.00		19'000.00		18'995.50	
79.390.1	Imput. amortissement terrains / PAL	24'000.00		32'100.00		24'000.00	
79.431.0	Autorisation de construire		17'157.50		12'200.00		19'170.00
8	ECONOMIE	174'316.80	51'370.40	200'897.60	35'441.15	185'480.65	49'422.22
81	Forêts	89'835.80	51'370.40	90'335.00	35'441.15	79'697.15	45'422.22
81.300.0	Jetons et frais de la commission	600.00		2'000.00		362.50	
81.310.0	Frais publications, annonces et cotisations	360.00		360.00		360.00	
81.314.0	Entretien des routes forestières	41'059.90		22'200.00		20'504.60	
81.314.1	Entretien route for. Rive gauche de la Trême	47'815.90		56'975.00		56'975.00	
81.390.3	Imp. salaires et charges routes forestières			8'800.00		1'495.05	
81.464.0	Triage forestier de la Sionge		50'872.50		35'291.15		45'422.22
81.469.0	Participation de tiers		497.90		150.00		
83	Association régionale ~la Gruyère~	76'588.50		78'762.60		80'791.35	
83.352.0	Contribution annuelle à l'ARG	76'588.50		49'329.30		49'329.30	
83.352.1	Contribution annuelle à l'AISG			29'433.30		31'462.05	
86	Energie	7'892.50		31'800.00		24'992.15	4'000.00
86.300.0	Jetons et frais de la commission	2'941.50		4'000.00		3'420.00	
86.318.0	Honoraires et prestations de services	3'651.00		26'500.00		20'272.15	
86.319.0	Cotisations	1'300.00		1'300.00		1'300.00	
86.469.0	Contribution Suisse Energie						4'000.00
9	FINANCES ET IMPOTS	787'879.17	8'303'163.40	1'086'315.00	8'244'890.00	922'075.52	9'148'240.35
90	Impôts	8'241.40	7'273'084.40	108'000.00	7'144'373.00	179'145.14	7'837'356.90
90.300.0	Jetons et frais de commission	2'812.50		6'000.00		6'350.00	
90.318.0	Frais de rappel et de poursuites	7'095.60		7'000.00		6'902.45	
90.319.0	Pertes sur débiteurs	-17'010.55		80'000.00		123'537.79	
90.329.0	Escomptes s/impôts revenu/fortune	15'343.85		15'000.00		42'354.90	
90.400.0	Impôts sur le revenu		4'578'970.25		5'106'000.00		5'505'342.95
90.400.1	Impôts sur la fortune		366'942.25		366'000.00		566'773.30
90.400.2	Impôts à la source		200'318.20		170'000.00		201'388.35

Compte	Désignation	Comptes 2020		Budget 2021		Comptes 2021	
		Charges	Revenus	Charges	Revenus	Charges	Revenus
90.400.4	Impôts sur les prestations en capital		140'791.90		160'000.00		109'473.65
90.401.0	Impôts sur le bénéfice		782'901.50		204'700.00		154'423.40
90.401.1	Impôts sur le capital		24'641.80		12'200.00		32'980.40
90.402.0	Contribution immobilière		404'697.30		375'000.00		399'977.75
90.403.0	Impôts sur les gains imm. et plus-values		170'377.10		200'000.00		214'071.95
90.404.0	Impôts sur les mutations		248'116.05		200'000.00		306'560.40
90.405.0	Impôts sur les succ. et donations		20'489.80		5'000.00		3'376.80
90.406.0	Impôts sur les chiens		3'192.00		3'000.00		3'116.00
90.406.1	Impôts sur les spectacles & divertissements		900.00		3'500.00		1'600.00
90.421.0	Intérêts et pénalités sur impôts		35'139.75		40'000.00		34'522.00
90.436.0	Remboursement de rappel et de poursuites		11'330.00		10'000.00		7'132.35
90.441.0	Participation à l'impôt cant. sur véhicules		235'229.50		236'900.00		244'544.60
90.451.0	Compensation de base - Réforme fiscale		49'047.00		52'073.00		52'073.00
93	Péréquation financière		533'549.00		506'660.00		506'660.00
93.462.0	Attribution de la péréquation des ressources		388'035.00		362'951.00		362'951.00
93.462.1	Attribution de la péréquation des besoins		145'514.00		143'709.00		143'709.00
94	Gérance de la fort. et des dettes-capitaux	309'583.97	316'956.40	510'740.00	442'355.00	342'417.03	349'405.00
94.318.0	Frais de banque et CCP	6'147.85		7'000.00		5'971.03	
94.322.0	Intérêts des dettes à court terme et c/c	1'245.97		10'565.00		-1'135.20	
94.322.1	Intérêts des autres dettes	43'665.15		100'000.00		43'106.20	
94.330.0	Amortissements obligatoires	258'525.00		393'175.00		294'475.00	
94.420.0	Intérêts des capitaux		181.40		180.00		180.00
94.490.0	Imputations internes des amortissements		258'525.00		393'175.00		294'475.00
94.490.1	Imputations internes des intérêts		58'250.00		49'000.00		54'750.00
942	Immeubles	416'279.55	156'166.35	427'575.00	151'502.00	366'274.95	149'818.45
942.300.0	Jetons et frais de commission	7'637.50		7'000.00		4'037.50	
942.313.0	Achat ticket pesage - Entret.poids public			1'000.00		661.60	
942.314.0	Entretien du Manoir	8'134.15		8'000.00		6'935.55	
942.314.1	Entretien des parquets et communs			2'000.00		289.15	
942.314.10	Entretien de l'Hôtel de la Gare - administration	73'184.28		71'500.00		41'633.55	
942.314.11	Entretien local de voirie	14'141.40		15'000.00		16'305.25	
942.314.3	Entretien des chalets et alpages	54'425.40		50'500.00		22'842.50	
942.314.5	Entretien Ferme du Foyer	3'696.35		500.00		106.20	
942.314.6	Entretien des bâtiments divers	52.15		2'000.00		2'793.75	
942.314.7	Entretien du bâtiment édilitaire	15'375.85		25'000.00		17'349.55	
942.314.8	Entretien de l'Hôtel de la Gare - café	4'810.45		8'250.00		3'116.05	
942.314.9	Entretien salle communale	23'217.30		30'000.00		19'712.45	
942.318.0	Assurances diverses, ECAB,RC des immeubles	15'539.00		19'800.00		19'019.05	
942.390.0	Imputation amortissements immeubles	130'900.00		130'900.00		130'900.00	
942.390.1	Imputation salaires et charges Manoir	262.35		1'000.00		232.10	
942.390.10	Imp. salaires et charges bâtiment voirie	9'887.78		7'500.00		7'398.30	
942.390.2	Imputation salaires et charges communs			400.00		3'486.95	

Compte	Désignation	Comptes 2020		Budget 2021		Comptes 2021	
		Charges	Revenus	Charges	Revenus	Charges	Revenus
942.390.3	Imputation salaires et charges chalets	17'114.40		1'200.00		26'031.55	
942.390.4	Imputation salaires et charges bât. divers	70.80		1'425.00			
942.390.5	Imputation salaires et charges bât. édilité	19'885.49		18'000.00		22'870.95	
942.390.6	Imputation salaires et charges Hôtel Gare - café			1'000.00			
942.390.7	Imputation salaires et charges grande salle	7'814.80		15'000.00		7'439.90	
942.390.9	Imputation salaires et charges Hôtel Gare - administration	10'130.10		10'600.00		13'113.05	
942.423.0	Location du Manoir		33'300.00		33'300.00		33'300.00
942.423.1	Location des parchets et domaines		19'088.00		19'302.00		19'267.50
942.423.2	Location des chalets et montagnes		32'850.00		32'850.00		32'850.00
942.423.4	Location Hôtel de la Gare		30'550.00		30'000.00		30'000.00
942.423.5	Location de la grande salle		1'150.00		700.00		800.00
942.423.7	Location Ferme du Foyer		1'250.00		1'000.00		1'250.00
942.423.8	Location bâtiment voirie		20'000.00		20'000.00		20'000.00
942.434.0	Emoluments de pesages		1'290.00		3'000.00		394.00
942.436.0	Remboursement de tiers		16'688.35		11'350.00		11'956.95
99	Autres postes	53'774.25	23'407.25	40'000.00		34'238.40	305'000.00
99.319.0	Compétence du Conseil communal	30'367.00		40'000.00		34'238.40	
99.332.0	Amortissements supplémentaires	23'407.25					
99.351.1	Provision Caisse de prévoyance						305'000.00
99.482.0	Prélèvement sur réserves		23'407.25				
	Totaux	10'693'919.47	11'308'320.30	11'300'365.48	11'089'345.75	10'862'791.42	11'968'848.07
	Résultat net	614'400.83			211'019.73	1'106'056.65	
	<i>Amortissements supplémentaires</i>	<i>23'407.25</i>					
	<i>Provisions</i>						
	<i>Prélèvements aux réserves</i>	<i>-23'407.25</i>				<i>-305'000.00</i>	
	Résultat avant amortissements suppl. et réserves	614'400.83				801'056.65	
	Contrôle 390/490	1'536'122.25	1'536'122.25	1'748'600.00	1'748'600.00	1'612'573.75	1'612'573.75

Compte	Désignation	Comptes 2020		Budget 2021		Comptes 2021	
		Charges	Revenus	Charges	Revenus	Charges	Revenus
0	ADMINISTRATION	2'080'017.60	1'436'154.40	2'342'549.00	1'510'277.00	2'261'631.04	1'491'291.35
01	Assemblée communale, conseil communal	111'714.75		142'500.00		113'026.60	
02	Administration générale	1'968'302.85	1'436'154.40	2'200'049.00	1'510'277.00	2'148'604.44	1'491'291.35
1	ORDRE PUBLIC	169'344.23	69'403.10	181'895.28	72'250.00	181'001.46	71'919.25
10	Protection juridique	104'289.15		100'342.13		108'198.65	
11	Police	1'201.85	755.00	4'200.00	4'200.00	2'528.90	1'735.00
14	Police du feu	57'666.03	66'098.10	67'020.00	65'500.00	62'704.31	67'634.25
16	Protection civile	5'789.55	2'550.00	7'337.00	2'550.00	7'516.35	2'550.00
17	Protection de la population	397.65		2'996.15		53.25	
2	ENSEIGNEMENT ET FORMATION	2'796'542.68	122'377.25	2'888'213.60	152'420.95	2'851'000.95	125'493.05
20	Ecole enfantine	203'388.50		213'878.85		207'824.05	
21	Cycle scolaire obligatoire	1'680'348.45	17'250.00	1'710'917.50		1'704'014.85	
219	Accueil extra-scolaire	150'338.30	95'127.25	172'500.00	142'420.95	174'451.15	115'493.05
22	Ecoles spécialisées	368'041.90		384'147.25		375'303.90	
23	Formation professionnelle	38'936.75		42'600.00		36'784.00	
29	Administration scolaire	355'488.78	10'000.00	364'170.00	10'000.00	352'623.00	10'000.00
3	CULTE,CULTURE ET LOISIRS	183'208.50	4'646.00	183'393.25	11'205.00	162'870.20	8'577.00
30	Culture	134'060.25		127'673.25		113'788.35	
34	Sport	49'148.25	4'646.00	55'720.00	11'205.00	49'081.85	8'577.00
4	SANTE	769'914.20	6'571.80	694'188.50	5'400.00	675'726.85	10'276.65
40	Hôpitaux	38'876.30		18'226.15		18'959.70	
41	Homes médicalisés	561'554.15		640'962.35		641'697.25	
45	Prophylaxie	159'146.05		10'000.00		81.15	
46	Service médical des écoles	10'337.70	6'571.80	25'000.00	5'400.00	14'988.75	10'276.65
5	AFFAIRES SOCIALES	1'454'557.70	23'108.35	1'516'735.60	32'150.00	1'503'172.60	26'113.90
54	Structures d'accueil à la petite enfance	42'342.60		45'500.00		26'016.35	
541	Ecole maternelle Jardin Arc-en-ciel	53'252.90	23'108.35	53'600.00	32'150.00	47'465.25	26'113.90
55	Invalidité	636'034.70		644'405.25		660'484.25	
57	Homes pour personnes âgées	11'217.50		6'000.00		5'931.15	
58	Aide sociale	711'710.00		767'230.35		763'275.60	
6	TRANSPORTS ET COMMUNICATIONS	821'314.22	19'482.75	1'023'920.00	31'340.00	983'634.50	26'699.25
62	Routes communales et génie civil	631'414.22	3'774.75	824'365.00	4'500.00	792'872.50	6'371.25
64	Chemins de fer fédéraux	44'989.00	15'708.00	46'613.00	26'840.00	45'546.00	20'328.00
65	Trafic régional	144'911.00		152'942.00		145'216.00	
7	PROTECTION ET AMENAGEMENT DE L'ENVIRONNEMENT	1'456'824.37	1'272'042.85	1'182'257.65	993'971.65	1'136'197.65	1'010'815.05
70	Approvisionnement en eau	694'077.10	694'077.10	366'500.00	366'500.00	391'794.75	391'794.75
71	Protection des eaux	329'846.95	329'846.95	388'071.65	388'071.65	371'659.55	371'659.55
72	Ordures ménagères	308'537.44	220'120.30	313'436.00	222'200.00	264'092.50	226'124.50
74	Cimetière	45'992.20	4'681.00	6'550.00	5'000.00	16'142.75	6'126.25
75	Correction des eaux et endiguements	11'964.38	6'160.00	11'600.00		2'169.90	-4'060.00
79	Aménagement du territoire	66'406.30	17'157.50	96'100.00	12'200.00	90'338.20	19'170.00
8	ECONOMIE	174'316.80	51'370.40	200'897.60	35'441.15	185'480.65	49'422.22

Compte	Désignation	Comptes 2020		Budget 2021		Comptes 2021	
		Charges	Revenus	Charges	Revenus	Charges	Revenus
81	Forêts	89'835.80	51'370.40	90'335.00	35'441.15	79'697.15	45'422.22
83	Association régionale ~la Gruyère~	76'588.50		78'762.60		80'791.35	
86	Energie	7'892.50		31'800.00		24'992.15	4'000.00
9	FINANCES ET IMPOTS	787'879.17	8'303'163.40	1'086'315.00	8'244'890.00	922'075.52	9'148'240.35
90	Impôts	8'241.40	7'273'084.40	108'000.00	7'144'373.00	179'145.14	7'837'356.90
93	Péréquation financière		533'549.00		506'660.00		506'660.00
94	Gérance de la fort. et des dettes-capitaux	309'583.97	316'956.40	510'740.00	442'355.00	342'417.03	349'405.00
942	Immeubles	416'279.55	156'166.35	427'575.00	151'502.00	366'274.95	149'818.45
99	Autres postes	53'774.25	23'407.25	40'000.00		34'238.40	305'000.00

Compte	Désignation	Comptes 2020		Budget 2021		Comptes 2021	
		Charges	Revenus	Charges	Revenus	Charges	Revenus
0	ADMINISTRATION	2'080'017.60	1'436'154.40	2'342'549.00	1'510'277.00	2'261'631.04	1'491'291.35
1	ORDRE PUBLIC	169'344.23	69'403.10	181'895.28	72'250.00	181'001.46	71'919.25
2	ENSEIGNEMENT ET FORMATION	2'796'542.68	122'377.25	2'888'213.60	152'420.95	2'851'000.95	125'493.05
3	CULTE,CULTURE ET LOISIRS	183'208.50	4'646.00	183'393.25	11'205.00	162'870.20	8'577.00
4	SANTE	769'914.20	6'571.80	694'188.50	5'400.00	675'726.85	10'276.65
5	AFFAIRES SOCIALES	1'454'557.70	23'108.35	1'516'735.60	32'150.00	1'503'172.60	26'113.90
6	TRANSPORTS ET COMMUNICATIONS	821'314.22	19'482.75	1'023'920.00	31'340.00	983'634.50	26'699.25
7	PROTECTION ET AMENAGEMENT DE L'ENVIRONNEMENT	1'456'824.37	1'272'042.85	1'182'257.65	993'971.65	1'136'197.65	1'010'815.05
8	ECONOMIE	174'316.80	51'370.40	200'897.60	35'441.15	185'480.65	49'422.22
9	FINANCES ET IMPOTS	787'879.17	8'303'163.40	1'086'315.00	8'244'890.00	922'075.52	9'148'240.35
	TOTALISATION	10'693'919.47	11'308'320.30	11'300'365.48	11'089'345.75	10'862'791.42	11'968'848.07
	Résultat	614'400.83			211'019.73	1'106'056.65	

Compte	Désignation	Comptes 2020		Budget 2021		Comptes 2021	
		Dépenses	Recettes	Charges	Revenus	Dépenses	Recettes
0	ADMINISTRATION	1'374.00					
02	Administration générale	1'374.00					
02.506.1	Changement parc informatique 2019	1'374.00					
1	ORDRE PUBLIC			19'751.85		18'105.85	
14	Police du feu			19'751.85		18'105.85	
14.506.2	CSPi La Sionge - achat de 60 tenues - part Vuadens			19'751.85		18'105.85	
2	ENSEIGNEMENT ET FORMATION	63'023.55		161'500.00		108'133.25	
29	Administration scolaire	63'023.55		161'500.00		108'133.25	
29.503.10	Mise aux normes protection incendies locaux scolaires	37'660.00					
29.503.11	Installation de panneaux photovoltaïques sur le complexe			41'500.00		42'423.40	
29.503.12	Réfection préau scolaire, marches d'escalier et talus			70'000.00		55'646.50	
29.503.13	Remplacement barrière école et sécurisation cour					35'089.30	
29.503.8	Réaffect. local feu en petite gym et transform. local chauff	43'911.00		50'000.00		4'074.15	
29.503.9	Transformation des locaux scolaires	-18'547.45				-29'100.10	
3	CULTE,CULTURE ET LOISIRS			370'000.00		200.00	
34	Sport			370'000.00		200.00	
34.503.1	Assainissement : réaménagement place multisports / école			300'000.00		200.00	
34.503.2	CE assain. des terrains de foot du stade des Colombettes			70'000.00			
6	TRANSPORTS ET COMMUNICATIONS	290'486.25		1'865'500.00		896'552.05	219'340.30
62	Routes communales et génie civil	290'486.25		1'865'500.00		896'552.05	219'340.30
62.501.14	Crédit pour la préparation du projet Valtraloc	3'687.50				825.00	
62.501.18	Trottoir "Pont du Diron - Rue de la Chapelle"	2'815.70					
62.501.21	Réaménag. route des Colombettes - sct Le Bugnon - Le Rialet	-7'584.45				64'961.75	
62.501.22	CE assainissement rte Colombettes Le Bugnon - La Condémine					550.00	
62.501.23	CE réalisation arrêts de bus - La Pâla - les Kà - Bois Pâqu	14'545.55					
62.501.24	Réaménagement route d'accès Vers-la-Scie	1'268.20		50'000.00		4'457.55	
62.501.25	Création d'un trottoir Les Combes - La Dola	5'101.70		500'000.00		100.00	
62.501.27	Dépl. et modification arrêt de bus MOBUL secteur le Dally	18'626.30		303'500.00		262'477.95	
62.501.28	Réalisation arrêt bus La Pâla et place rebroussement Bois-du	252'025.75		1'012'000.00		548'740.45	
62.501.29	Analyse globale des routes communales					14'439.35	
62.632.1	Subvention MOBUL - dépl. et modifiaiton arrêt Mobul Le Dall						59'232.30
62.632.2	Subvention MOBUL - réal. arrêt bus et terminal Pâla et Bois-						160'108.00
7	PROTECTION ET AMENAGEMENT DE L'ENVIRONNEMENT	1'902'644.75	64'341.35	3'259'000.00	51'000.00	1'664'020.20	-250'940.15
70	Approvisionnement en eau	1'105'640.05	57'000.00	805'000.00	30'000.00	498'263.15	-259'777.35
70.501.10	Renouvel. conduite eau potable - secteur Adrey - La Chapelle	4'568.25					
70.501.12	Renouvellement de la conduite EP "Les Vernes"	2'788.05					
70.501.13	Assainissement captages eau potable de la Benda	1'080'178.65		800'000.00		490'738.40	
70.501.15	Mise à neuf conduite EP et assain. EU - Secteur Margy	4'795.20		5'000.00		4'525.00	
70.501.16	Renouvel. conduite eau potable - secteur le Maupas	4'606.30				480.00	
70.501.7	Renouvel. conduite eau p. - secteur Plan-Condémine	1'070.00					

Compte	Désignation	Comptes 2020		Budget 2021		Comptes 2021	
		Dépenses	Recettes	Charges	Revenus	Dépenses	Recettes
70.501.8	Extension réseau eau potable - Sur la Ville - le Dévant	7'633.60				2'519.75	
70.610.0	Taxes de raccordement eau potable		57'000.00		30'000.00		55'000.00
70.661.1	Subvention assainissement captages EP Benda						-314'777.35
71	Protection des eaux	817'079.55	7'341.35	2'450'000.00	21'000.00	1'150'042.50	8'837.20
71.501.16	Dépl. collecteur épuration et mise en sép. Moilleta-Porcherie	370'790.70		50'000.00		104'000.00	
71.501.17	Mise en séparatif EU/EC et renouv. EP secteur les Combes	446'288.85		1'900'000.00		865'858.60	
71.501.18	CE mise en séparatif EU/EC et renouv. EP Bois-du-Pâquier					23'473.25	
71.501.20	Réaménagement centre village - épuration et eau			500'000.00			
71.501.21	Déplacement des collecteurs communaux art. 360 FR					104'371.05	
71.501.22	Raccordement des EU, secteur "Sur la Ville", Stand tir					52'339.60	
71.610.0	Taxes de raccordement et épuration		7'341.35		21'000.00		8'837.20
79	Aménagement du territoire	-20'074.85		4'000.00		15'714.55	
79.500.2	Invest. techniques p/assainiss. sites pollués Adrey - Rialet	-25'946.00		4'000.00		11'797.50	
79.500.3	Révision PAL - complément	5'871.15				3'917.05	
8	ECONOMIE			60'000.00		60'451.45	
81	Forêts			60'000.00		60'451.45	
81.502.8	Remise en état fondations piste Dévin n°4			60'000.00		60'451.45	
9	FINANCES ET IMPOTS	100'221.20	2'293'408.40	25'000.00		-31'599.85	2'747'462.80
94	Gérance de la fort. et des dettes-capitiaux	12'472.60					
94.500.1	Achat terrain Pré de la Cure et crédit pour mandat MEP	12'472.60					
942	Immeubles	23'407.25		25'000.00			
942.503.12	Aménagements routiers les Kà	23'407.25					
942.503.14	Crédit pour la revalorisation des bâtiments			25'000.00			
99	Autres postes	64'341.35	2'293'408.40			-31'599.85	2'747'462.80
99.590.0	Virement investissement au bilan	64'341.35				-31'599.85	
99.690.0	Virement investissement au bilan		2'293'408.40				2'747'462.80

Compte	Désignation	Comptes 2020		Budget 2021		Comptes 2021	
		Dépenses	Recettes	Charges	Revenus	Dépenses	Recettes
0	ADMINISTRATION	1'374.00					
02	Administration générale	1'374.00					
1	ORDRE PUBLIC			19'751.85		18'105.85	
14	Police du feu			19'751.85		18'105.85	
2	ENSEIGNEMENT ET FORMATION	63'023.55		161'500.00		108'133.25	
29	Administration scolaire	63'023.55		161'500.00		108'133.25	
3	CULTE, CULTURE ET LOISIRS			370'000.00		200.00	
34	Sport			370'000.00		200.00	
6	TRANSPORTS ET COMMUNICATIONS	290'486.25		1'865'500.00		896'552.05	219'340.30
62	Routes communales et génie civil	290'486.25		1'865'500.00		896'552.05	219'340.30
7	PROTECTION ET AMENAGEMENT DE L'ENVIRONNEMENT	1'902'644.75	64'341.35	3'259'000.00	51'000.00	1'664'020.20	-250'940.15
70	Approvisionnement en eau	1'105'640.05	57'000.00	805'000.00	30'000.00	498'263.15	-259'777.35
71	Protection des eaux	817'079.55	7'341.35	2'450'000.00	21'000.00	1'150'042.50	8'837.20
79	Aménagement du territoire	-20'074.85		4'000.00		15'714.55	
8	ECONOMIE			60'000.00		60'451.45	
81	Forêts			60'000.00		60'451.45	
9	FINANCES ET IMPOTS	100'221.20	2'293'408.40	25'000.00		-31'599.85	2'747'462.80
94	Gérance de la fort. et des dettes-capitaux	12'472.60					
942	Immeubles	23'407.25		25'000.00			
99	Autres postes	64'341.35	2'293'408.40			-31'599.85	2'747'462.80

Compte	Désignation	Comptes 2020		Budget 2021		Comptes 2021	
		Dépenses	Recettes	Charges	Revenus	Dépenses	Recettes
0	ADMINISTRATION	1'374.00					
1	ORDRE PUBLIC			19'751.85		18'105.85	
2	ENSEIGNEMENT ET FORMATION	63'023.55		161'500.00		108'133.25	
3	CULTE,CULTURE ET LOISIRS			370'000.00		200.00	
6	TRANSPORTS ET COMMUNICATIONS	290'486.25		1'865'500.00		896'552.05	219'340.30
7	PROTECTION ET AMENAGEMENT DE L'ENVIRONNEMENT	1'902'644.75	64'341.35	3'259'000.00	51'000.00	1'664'020.20	-250'940.15
8	ECONOMIE			60'000.00		60'451.45	
9	FINANCES ET IMPOTS	100'221.20	2'293'408.40	25'000.00		-31'599.85	2'747'462.80
	TOTALISATION	2'357'749.75	2'357'749.75	5'760'751.85	51'000.00	2'715'862.95	2'715'862.95
	Résultat				5'709'751.85		