


# COMMUNE DE



# VUADENS

# BILAN ET COMPTES 2016




Séance du Conseil général du 17 mai 2017

# COMPTES 2016 – COMMENTAIRES

## Explication du résultat

Le compte de fonctionnement 2016 dégage un bénéfice, avant amortissements extraordinaires et attributions aux réserves non obligatoires, de CHF 1'492'857.95, alors qu'en 2015 il s'élevait à CHF 979'806.48. Le budget de fonctionnement prévoyait un bénéfice, avant amortissements extraordinaires et attributions aux réserves non obligatoires, de CHF 1'695.20.










Ce résultat provient des éléments principaux suivants :

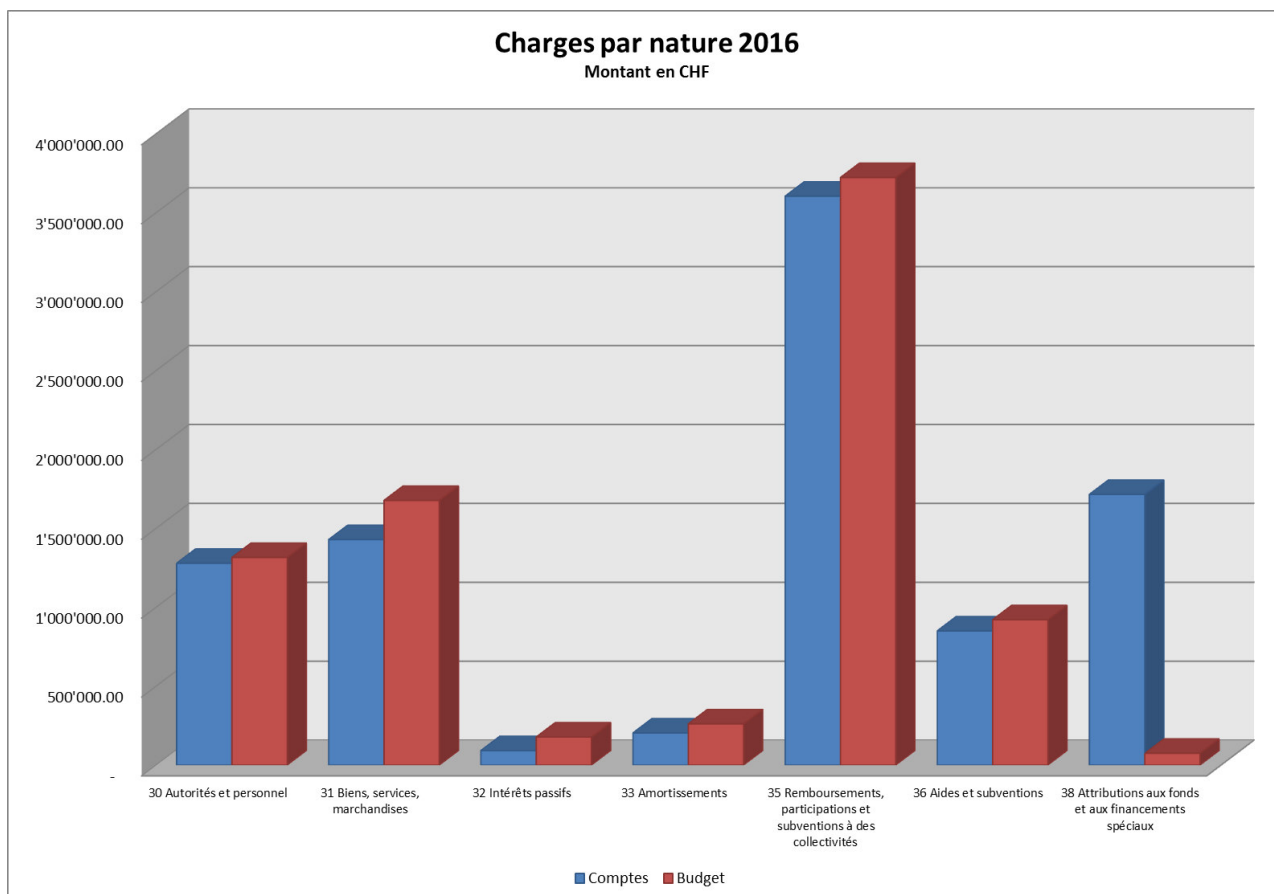
 Une très bonne maîtrise des charges, moins CHF 512'000.00	
 Une croissance des recettes d'impôts par rapport au budget de CHF 906'000.00 répartie comme suit :	
• Impôts des personnes physiques	CHF 598'000.00
• Impôts des personnes morales	CHF 58'000.00
• Contributions immobilières	CHF 64'000.00
• Impôts sur les mutations immobilières et les gains immobiliers	CHF 152'000.00
• Les autres impôts	CHF 58'000.00
 Autres revenus pour CHF 72'000.00	

## **Charges de fonctionnement**

Le budget prévoyait CHF 9'499'404.- de charges et les comptes 2016 enregistrent un total de charges de CHF 10'344'618.45, **comportant les amortissements supplémentaires de CHF 36'794.20 et une réserve de CHF 1'500'000.- pour le Pré de la Cure**. Les charges nettes, sans tenir compte des amortissements supplémentaires, des attributions aux réserves et des imputations internes, s'élèvent à CHF 7'641'228.10 contre CHF 8'153'977.00 budgétisés, sans les imputations internes, soit une différence de CHF 512'000.00.

Les principales variations entre le budget et les comptes sont les suivantes :

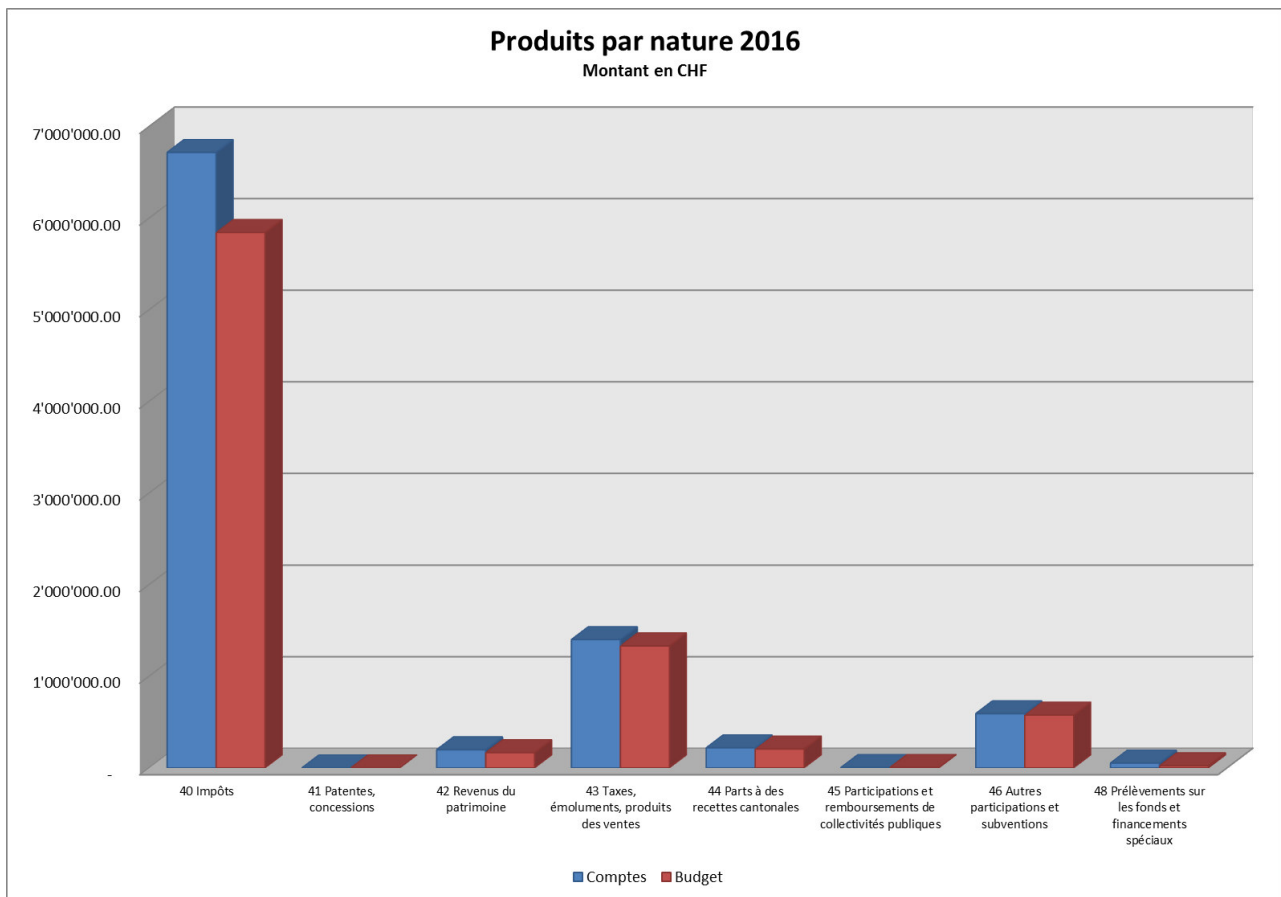
 Moins d'intérêts des dettes	CHF 88'281.15
 Moins d'amortissement obligatoires	CHF 93'885.00
 Moins de charges liées	CHF 111'128.85
 Pas de participation au déficit du Foyer	CHF 20'000.00
 Association d'accueil familial de jour	CHF 20'000.00
 Projet des 1500 ans de Vuadens (1000 ans au budget 2017)	CHF 30'000.00
 Nouvelle édition du guide historique	CHF 10'000.00
 Moins de participation au financement des homes	CHF 15'000.00
 Comptes 62 Routes – moins de charges	CHF 58'070.05



## Revenus de fonctionnement

Les revenus de fonctionnement enregistrent des recettes fiscales supplémentaires par rapport au budget, à l'instar des années précédentes. L'estimation des recettes fiscales 2016 est basée sur les acomptes demandés pour cette même année, en tenant compte des arrivées et des départs. De manière générale, toute estimation des recettes fiscales reste aléatoire. En 2016, des revenus exceptionnels ont été enregistrés pour les impôts sur les gains immobiliers, les contributions immobilières, les frais de mutations et l'impôt à la source. A titre de comparaison, les revenus d'impôts 2015 facturés se montent à CHF 4'992'120.95 pour les personnes physiques et morales (revenu, fortune, bénéfice et capital), tandis que la provision pour impôts de l'année 2016 s'élève à CHF 4'964'000.00.

Le budget prévoyait CHF 9'501'099.20 de recettes globales et les comptes 2016 enregistrent un total de recettes de CHF 10'353'371.20. Sans tenir compte des imputations internes et des prélèvements sur réserves de CHF 1'219'285.15, elles s'élèvent à CHF 9'134'086.05 contre CHF 8'155'672.20 budgétisés sans les imputations internes et les prélèvements sur les réserves. Cela dit, nous enregistrons une augmentation des revenus de CHF 978'413.85 par rapport au budget, soit de 12 %.



### Dépenses d'investissement

L'excédent des dépenses nettes d'investissement porté au bilan s'élève à CHF 787'196.70. Il augmente le patrimoine administratif et financier. Le budget prévoyait CHF 4'694'000.00 de dépenses nettes. La différence représente des investissements non encore réalisés ou en cours d'exécution. Le tableau de suivi des investissements vous renseignera sur l'évolution. Les montants des investissements en cours ont été reportés dans le cadre du budget d'investissement 2017.

### Investissements annoncés comme terminés à fin 2016

Dans les comptes 2016, un seul investissement est annoncé comme terminé, soit :

- 942.503.15 Réfection de la toiture du chalet de Croson
- 942.661.2 Subvention cantonale – réfection toit chalet Croson

Décision de l'assemblée communale du 03.12.2014		CHF	73'000.00
		=====	
Utilisations	2015	CHF	93'305.80
	2016	CHF	27'000.00
		-----	
		CHF	66'305.80
		=====	

Ces travaux étant réalisés, l'investissement a été transféré au bilan. Celui-ci a été amorti par des amortissements supplémentaires en 2015.

Compte	Désignation	Actif	Passif
<b>1</b>	<b>Actif</b>	<b>8,838,845.09</b>	
<b>10</b>	<b>Disponibilités</b>	<b>1,194,798.21</b>	
100.00	Caisse	7,009.45	
100.02	Caisse déchetterie	200.00	
100.03	Caisse secrétariat	300.00	
101.01	Chèques postaux commune	49,602.77	
101.05	Crédit Suisse Ferme 0510-248234-70	33,916.62	
101.06	Banque Raiffeisen 3779.35	1,103,769.37	
<b>11</b>	<b>Avoirs</b>		<b>3,630,994.75</b>
115.00	Débiteurs #	362,722.25	
115.01	Débiteurs impôts < 2006	15,343.70	
115.06	Débiteurs impôts 2006	10,839.20	
115.07	Débiteurs impôts 2007	11,107.60	
115.08	Débiteurs impôts 2008	9,671.65	
115.09	Débiteurs impôts 2009	29,529.05	
115.10	Débiteurs impôts 2010	130.75	
115.11	Débiteurs impôts 2011	5,961.70	
115.12	Débiteurs impôts 2012	17,764.00	
115.13	Débiteurs impôts 2013	41,135.45	
115.14	Débiteurs impôts 2014	68,742.00	
115.15	Débiteurs impôts 2015		428,448.55
115.16	Débiteurs impôts 2016		3,776,903.65
115.99	Débiteurs en attentes	2,182.75	
116.00	Impôt anticipé	1,764.00	
119.01	Syndicat Joretta-Adrey-Devin Tronçon I		551.45
119.02	Syndicat Joretta-Adrey-Devin Tronçon II		461.45
119.03	Syndicat Joretta-Adrey-Devin Tronçon III		441.45
119.04	Syndicat Joretta-Adrey-Devin Tronçon IV		1,082.30
<b>12</b>	<b>Placements</b>	<b>3,008.00</b>	
121.00	Actions, parts sociales	3,008.00	
<b>13</b>	<b>Actifs transitoires</b>	<b>5,799,126.85</b>	
139.00	Actifs transitoires	110,394.25	
139.01	Stock de copeaux pour chauffage/mazout	10,711.25	
139.03	Stock de produits	6,021.35	
139.04	Transfert traitements/vacations	96,000.00	
139.05	Actifs transitoires impôts	5,576,000.00	
<b>14</b>	<b>Investissements</b>	<b>5,335,224.85</b>	
140.00	Terrains	262,798.75	
140.01	Terrains (PGEE)	154,131.45	
141.00	Réservoir	1.00	
141.01	Canalisations et endiguements	263,043.10	
141.03	Routes	440,727.55	
141.04	Ordures ménagères	1.00	
141.05	Reseau de distribution d'eau potable	1,533,399.50	
141.06	Routes forestières	1.00	
142.00	Société de Tir	1.00	
143.01	Construction complexe scolaire et sportif	1.00	
143.04	Aménagement salles de classes	1.00	
143.05	Rénovation Manoir	1.00	
143.06	Rénovation salle communale	1.00	
143.07	Rénovation Hôtel de la Gare - adminsitration	2,309,998.10	
143.08	Amélioration sécurité, comm. et aménagement de locaux scolai	1.00	
143.09	Transformation complexe scolaire et ancien bureau communal	1.00	
143.10	Crédit pour la revalorisation des bâtiments	29,040.35	
143.11	Nouveau local de voirie	119,215.85	
143.12	Toiture chalet de Croson	1.00	
143.13	Toiture chalet des Portes d'Enhaut	153,659.10	
145.00	Forêt	69,196.10	
146.00	Parc informatique	1.00	
146.01	Véhicules du feu	1.00	
146.02	Tableaux interactifs pour les écoles	1.00	
149.00	Rénovation calvaire du cimetière	1.00	
<b>15</b>	<b>Prêts et participations permanentes</b>	<b>137,681.93</b>	
153.00	Participation Foyer St-Vincent	137,681.93	

Compte	Désignation	Actif	Passif
<b>2</b>	<b>Passif</b>		<b>8,838,845.09</b>
<b>20</b>	<b>Engagements courants</b>		<b>636,210.49</b>
200.00	Créanciers [		344,978.60
206.00	Recette d'Etat		265,940.94
209.99	TVA à payer		25,290.95
<b>21</b>	<b>Dettes à court terme</b>	<b>291,976.69</b>	
210.00	Compte BCF trésorerie 2501077.960-09	304,155.65	
210.01	Compte UBS trésorerie 778.615.B2W	5,813.29	
210.10	Compte BCF Paney 25.01.080.156.04	20,150.20	
211.01	Compte courant Fonds Louis Guigoz		38,142.45
<b>22</b>	<b>Dettes à moyen et long terme</b>		<b>2,107,132.13</b>
221.19	Raiffeisen prêt fixe 3779.16		1,135,200.00
221.21	CS Prêt fixe 861430-91-6	12,967.87	
221.30	Société de Gymnastique (prêt)		10,000.00
221.32	Postfinance - PF 4247 - Solde Trsf. H. Gare		900,000.00
221.50	Crédit LIM Modération Colombettes fédéral		36,950.00
221.51	Crédit LIM Modération Colombettes cantonal		36,950.00
221.65	Oeuvres sociales		1,000.00
<b>23</b>	<b>Engagements envers des entités particulières</b>		<b>206,000.00</b>
233.01	Fonds Louis Guigoz		202,000.00
239.01	Syndicat Joretta Adrey Devin - Tronçon I		570.00
239.02	Syndicat Joretta Adrey Devin - Tronçon II		480.00
239.03	Syndicat Joretta Adrey Devin - Tronçon III		460.00
239.04	Syndicat Joretta Adrey Devin - Tronçon IV		2,490.00
<b>24</b>	<b>Provisions</b>		<b>356,709.00</b>
240.00	Provision fonctionnement		709.00
240.01	Provision débiteurs irrécouvrables		346,000.00
240.04	Provision entretien routes forestières		10,000.00
<b>25</b>	<b>Passifs transitoires</b>		<b>232,082.05</b>
250.01	Passif transitoire		232,082.05
<b>28</b>	<b>Réserves</b>		<b>5,277,637.78</b>
280.00	Réserves Approvisionnement en eau		972,181.30
280.01	Réserves Raccordement épuration		877,490.08
280.02	Réserves Abris PC		15,250.00
282.04	Réserves remplacement nouveau réseau d'eau		400,000.00
282.05	Réserves collecteur Bois-du-Pâquier		4,885.00
282.06	Réserves déplacement édilité		930,000.00
282.07	Réserves PAD / PAL les Kà		577,831.40
282.09	Réserves Pré de la Cure		1,500,000.00
<b>29</b>	<b>Fortune</b>		<b>315,050.33</b>
290.00	Fortune nette		306,297.58
290.01	Résultat de l'exercice ]		8,752.75

Compte	Désignation	Comptes 2015		Budget 2016		Comptes 2016	
		Charges	Revenus	Charges	Revenus	Charges	Revenus
<b>0</b>	<b>ADMINISTRATION</b>	<b>1'721'887.65</b>	<b>1'130'067.75</b>	<b>1'817'946.00</b>	<b>1'152'900.60</b>	<b>1'720'961.50</b>	<b>1'140'051.00</b>
<b>01</b>	<b>Assemblée communale, conseil communal</b>	<b>105'757.75</b>	<b>0.00</b>	<b>129'000.00</b>	<b>0.00</b>	<b>113'107.85</b>	<b>0.00</b>
01.300.0	Traitement du conseil communal	33'900.00		40'500.00		34'500.00	
01.300.1	Jetons et frais administration	56'850.00		58'500.00		49'016.75	
01.300.2	Frais de la commission financière	3'940.80		5'000.00		4'381.20	
01.300.3	Rémunération des scrutateurs/votations	1'700.00		5'000.00		6'000.00	
01.300.4	Jetons et frais conseil général			10'000.00		9'651.40	
01.317.0	Déplacements	1'374.95		2'000.00		1'566.50	
01.318.0	Honoraires fiduciaire	7'992.00		8'000.00		7'992.00	
<b>02</b>	<b>Administration générale</b>	<b>1'616'129.90</b>	<b>1'130'067.75</b>	<b>1'688'946.00</b>	<b>1'152'900.60</b>	<b>1'607'853.65</b>	<b>1'140'051.00</b>
02.301.1	Salaires bruts payés	810'375.05		824'967.00		833'443.70	
02.301.3	Allocations familiales communales	3'140.00		2'280.00		2'460.00	
02.301.4	Allocations familiales cantonales	24'320.00		20'420.00		22'130.00	
02.301.7	Férié/cours	630.00				420.00	
02.301.8	Maladie					3'747.75	
02.301.9	Accidents					1'046.50	
02.303.0	Cotisations aux ass. soc. AVS,APG,AC,etc.	138'314.60		146'797.00		139'298.90	
02.304.0	Cotisations aux ass. caisse de prévoyance	90'335.95		96'372.00		92'029.15	
02.305.0	Cotisations aux ass. maladie-accident	31'157.65		29'610.00		30'010.80	
02.310.0	Fournitures de bureau	23'841.95		30'000.00		25'676.45	
02.310.1	Frais de publications et annonces	11'246.55		24'600.00		18'571.40	
02.311.0	Achats de machines et de mobilier de bur.	968.65		6'500.00		4'653.40	
02.315.0	Entretien des machines et mob. de bureau	16'548.90		18'000.00		17'393.85	
02.316.0	Internet, création site et maintien	5'885.95		4'600.00		5'216.35	
02.317.0	Frais de réceptions et délégations	5'655.85		7'500.00		6'031.40	
02.317.1	Souper du personnel et promotion civique	3'360.85		4'500.00		3'926.75	
02.317.2	Cadeaux	807.65		800.00		1'188.75	
02.317.3	Votations	3'253.95		6'500.00		7'273.35	
02.318.0	Assurances diverses, mobiliers, etc.	26'940.85		27'000.00		25'145.45	
02.318.1	Emoluments de chancellerie	595.00		1'000.00		756.50	
02.318.3	Frais de port, téléphone	21'502.35		28'000.00		25'223.90	
02.318.4	Frais de procédure et avis de droit			5'000.00		1'204.90	
02.319.0	Dons, cotisations et abonnements	8'494.25		7'000.00		7'747.00	
02.390.0	Imputation salaires et charges pers. admin.	388'753.90		397'500.00		333'257.40	
02.431.0	Emoluments administratifs		3'830.55		4'500.00		3'571.20
02.431.1	Remb. photoc., cartes identité, passeports		22'587.25		25'000.00		22'077.60
02.431.2	Annonces bulletin communale		3'350.00		3'100.00		4'575.00
02.436.1	Retenues sociales sur les salaires ~AC~		9'982.15		10'553.00		9'950.50
02.436.2	Retenues sociales sur les salaires~RETRAITE~		36'851.95		38'549.00		36'809.85
02.436.3	Retenues sociales sur les salaires ~CNA~		13'556.00		13'300.00		12'959.45
02.436.4	Retenues sociales sur les salaires ~AVS~		46'516.90		49'409.00		46'361.40
02.436.5	Remboursement allocations familiales		24'320.00		20'420.00		22'130.00
02.436.6	Remboursement ass. maladies et accidents						7'161.25
02.438.0	Propres prestations		12'395.75				18'120.20
02.451.0	Remboursement salaire agent AVS		1'993.90		2'000.00		1'997.40
02.460.0	Redistribution de la taxe CO2		643.35		649.60		626.00
02.490.0	Imputations internes		954'039.95		985'420.00		953'711.15
<b>1</b>	<b>ORDRE PUBLIC</b>	<b>153'859.40</b>	<b>121'873.35</b>	<b>184'755.25</b>	<b>84'185.00</b>	<b>159'912.95</b>	<b>82'075.60</b>
<b>10</b>	<b>Protection juridique</b>	<b>101'567.70</b>	<b>0.00</b>	<b>85'091.25</b>	<b>0.00</b>	<b>81'992.80</b>	<b>0.00</b>
10.300.0	Jetons et frais de commission	780.00		1'500.00		2'945.00	
10.316.1	Frais de tutelles	100'787.70		83'591.25		79'047.80	
<b>14</b>	<b>Police du feu</b>	<b>42'567.65</b>	<b>119'785.35</b>	<b>70'900.00</b>	<b>66'700.00</b>	<b>67'745.30</b>	<b>80'100.50</b>
14.300.0	Jetons et frais de commission	-1'098.00		4'000.00		2'932.50	
14.301.0	Solde du corps des sapeurs-pompiers	12'662.95					
14.309.0	Frais de cours, d'instruction etc.	1'238.45					
14.311.0	Achat de matériel	7'105.40					
14.312.0	Frais d'électricité	834.20					
14.315.0	Frais d'entretien (véhicules, mat.et inst.)	4'813.75					
14.318.0	Frais d'interventions	260.25					
14.318.3	Frais de téléphone et alarme téléphonique	3'935.20		200.00		178.45	
14.319.0	Impôts, taxes, cotisations	1'831.40					
14.352.0	Participation CSPi La Sionge			66'700.00		64'634.35	
14.365.0	Subside corps des pompiers	1'000.00					
14.390.1	Imput. loyer local du feu	9'984.05					
14.430.0	Taxes d'exemption des sapeurs-pompiers		115'902.65		66'700.00		79'900.50
14.436.0	Remboursements de tiers		3'407.70				200.00
14.461.0	Subventions de l'ECAB		475.00				
<b>16</b>	<b>Protection civile</b>	<b>5'267.55</b>	<b>2'088.00</b>	<b>21'464.00</b>	<b>17'485.00</b>	<b>5'136.50</b>	<b>1'975.10</b>
16.300.0	Jetons et frais de commission	75.00		200.00			
16.309.0	Frais de cours et de rapports	50.00		50.00		50.00	
16.310.0	Participation cantonale	3'810.65		4'370.00		3'897.25	
16.312.0	Frais d'électricité	95.00		150.00		97.05	
16.315.0	Entretien du matériel, assurance mobilier	669.80		670.00		669.80	
16.318.3	Frais de téléphone	304.20		304.00		304.20	
16.366.0	Subsides versés à des abris privés			15'250.00			
16.390.0	Imput. salaires et charges entr. mat + loc	262.90		470.00		118.20	
16.452.0	Participations reçues d'autres communes		-462.00		-315.00		-574.90
16.460.0	Subventions fédérales acquises (mat.)		2'550.00		2'550.00		2'550.00
16.480.0	Prélèvement sur réserves P.C				15'250.00		
<b>17</b>	<b>Protection de la population</b>	<b>4'456.50</b>	<b>0.00</b>	<b>7'300.00</b>	<b>0.00</b>	<b>5'038.35</b>	<b>0.00</b>
17.352.0	Protection de la population (ORCOC)	4'456.50		7'300.00		5'038.35	
<b>2</b>	<b>ENSEIGNEMENT ET FORMATION</b>	<b>2'716'042.05</b>	<b>190'364.70</b>	<b>2'755'352.40</b>	<b>240'817.90</b>	<b>2'601'030.55</b>	<b>177'611.25</b>
<b>20</b>	<b>Ecole enfantine</b>	<b>237'207.50</b>	<b>0.00</b>	<b>236'191.30</b>	<b>0.00</b>	<b>189'736.75</b>	<b>0.00</b>
20.351.0	Participation aux dép. cant. classes enf.	222'596.15		218'423.30		173'428.85	
20.366.0	Indemnités de matériel et peinture	6'380.00		6'530.00		6'340.00	
20.366.1	Indemnités de loisirs	8'231.35		11'238.00		9'967.90	
<b>21</b>	<b>Cycle scolaire obligatoire</b>	<b>1'611'366.30</b>	<b>28'000.00</b>	<b>1'528'824.30</b>	<b>28'500.00</b>	<b>1'540'067.40</b>	<b>28'100.00</b>
21.310.0	Achat de fournitures scolaires	52'086.95		42'000.00		35'381.55	
21.313.0	Education sexuelle	2'400.00		2'000.00		-2'074.50	
21.351.0	Participation aux dép. cant. classes prim.	885'014.85		648'677.30		642'166.90	

Compte	Désignation	Comptes 2015		Budget 2016		Comptes 2016	
		Charges	Revenus	Charges	Revenus	Charges	Revenus
21.351.10	Partic. aux frais de transports scolaires					38'853.00	
21.352.0	Participation au C.O.	618'733.00		766'252.00		766'252.00	
21.366.0	Indemnités sports et loisirs	43'040.05		48'550.00		40'590.65	
21.366.1	Indemnités ACM, ACT	10'091.45		21'345.00		18'897.80	
21.433.0	Participation parents aux frais scolaires		25'400.00		25'900.00		25'500.00
21.452.0	Ecolages (élèves extérieures)		2'600.00		2'600.00		2'600.00
<b>219</b>	<b>Accueil extra-scolaire</b>	<b>124'406.70</b>	<b>82'541.00</b>	<b>142'570.00</b>	<b>129'515.90</b>	<b>145'813.55</b>	<b>107'220.15</b>
219.300.0	Jetons et frais de commission	875.00		1'000.00		1'575.00	
219.309.0	Autres charges du personnel	200.00		200.00			
219.310.0	Matériel pour enfant	3'109.95		3'900.00		3'036.10	
219.311.0	Mobilier	60.00		1'000.00		370.20	
219.313.0	Nourriture et boissons	22'859.20		30'762.00		30'162.60	
219.313.1	Ménage et nettoyage	412.80		250.00		330.75	
219.318.0	Matériel de bureau AES - frais annexes	718.30		750.00		532.20	
219.318.3	Frais de port, téléphone	711.90		708.00		728.30	
219.390.0	Imputation salaires et charges AES	95'459.55		104'000.00		109'078.40	
219.433.0	Contributions des parents		75'557.45		120'400.20		99'805.25
219.433.1	Taxe d'inscription		2'350.00		2'050.00		2'250.00
219.469.0	Subventions autres		4'633.55		7'065.70		5'164.90
<b>22</b>	<b>Ecoles spécialisées</b>	<b>353'643.30</b>	<b>0.00</b>	<b>366'106.80</b>	<b>0.00</b>	<b>349'771.35</b>	<b>0.00</b>
22.351.1	Aide aux inst. spéc. pour pers. handicapées ou inadaptées	288'761.65		301'833.45		288'569.75	
22.351.2	Mesures pédago-thérapeutiques dispensées par prest. privés	13'305.05		16'099.35		12'672.60	
22.365.0	Partic. services auxiliaires ~logopédie~	51'036.60		47'654.00		45'639.00	
22.365.1	Classes de développement + maître itinérant	540.00		520.00		2'890.00	
<b>23</b>	<b>Formation professionnelle</b>	<b>31'801.05</b>	<b>0.00</b>	<b>32'600.00</b>	<b>0.00</b>	<b>36'911.30</b>	<b>0.00</b>
23.351.0	Office cant. formation professionnelle	29'201.05		30'000.00		34'311.30	
23.365.0	Subside formation Fonds Louis Guigoz	2'600.00		2'600.00		2'600.00	
<b>29</b>	<b>Administration scolaire</b>	<b>357'617.20</b>	<b>79'823.70</b>	<b>449'060.00</b>	<b>82'802.00</b>	<b>338'730.20</b>	<b>42'291.10</b>
29.300.0	Frais de la commission scolaire	8'646.00		7'550.00		5'932.50	
29.310.0	Frais de l'administration scolaire			1'000.00		1'000.00	
29.311.0	Mobilier scolaire	8'001.20		10'300.00		8'351.50	
29.311.1	Informatique, création et maintien	13'849.20		41'600.00		38'261.20	
29.312.0	Frais d'électricité et chauffage école	16'127.85		14'400.00		15'742.90	
29.312.1	Frais d'électricité et chauffage complexe	63'650.40		53'000.00		64'635.45	
29.313.0	Frais de nettoyage et de conciergerie	11'240.55		12'000.00		11'839.35	
29.314.0	Entretien et rénovation école	44'164.65		44'000.00		44'929.35	
29.314.1	Entretien et rénovation complexe	13'002.25		22'000.00		16'956.80	
29.318.3	Frais port et téléphone	1'744.85		2'100.00		2'016.10	
29.390.1	Imput. salaires et charges entr. école	39'617.80		39'000.00		45'400.85	
29.390.2	Imput. salaires et charges entr. complexe	49'391.90		61'000.00		59'793.55	
29.390.3	Imput. salaires et charges chauf.complexe	5'987.40		6'000.00		6'109.60	
29.390.4	Imput. intérêts complexe	1'230.85					
29.390.5	Imput. amortissement complexe	80'962.30		101'160.00			
29.390.6	Imput. amortissement école			16'950.00			
29.390.7	Imput. salaires et charges secrétariat RE			17'000.00		17'761.05	
29.427.1	Location salle classe		4'280.00		4'280.00		4'280.00
29.436.0	Répartition frais de chauffage complexe		39'110.65		33'000.00		38'011.10
29.490.0	Imputation loyer du local du feu		9'715.50				
29.490.1	Imputation loyer salle de sport		26'717.55		45'522.00		
<b>3</b>	<b>CULTE, CULTURE ET LOISIRS</b>	<b>202'078.15</b>	<b>10'871.85</b>	<b>220'889.45</b>	<b>8'150.00</b>	<b>139'267.05</b>	<b>11'091.25</b>
<b>30</b>	<b>Culture</b>	<b>76'750.25</b>	<b>0.00</b>	<b>117'844.45</b>	<b>0.00</b>	<b>87'517.05</b>	<b>0.00</b>
30.300.0	Jetons et frais de commission	637.50		1'500.00		3'137.50	
30.351.0	Participation aux dépenses du conservatoire	61'630.75		71'044.45		67'318.80	
30.365.0	Dons aux sociétés à but culturel	14'482.00		45'300.00		17'060.75	
<b>34</b>	<b>Sport</b>	<b>125'327.90</b>	<b>10'871.85</b>	<b>103'045.00</b>	<b>8'150.00</b>	<b>51'750.00</b>	<b>11'091.25</b>
34.313.0	Renouvellement matériel de gym	10'375.40		5'500.00		4'835.40	
34.314.0	Entretien de la place de sport	1'626.35		8'500.00		8'458.50	
34.315.0	Entretien place de parc terrain FC	-24.80		700.00			
34.365.0	Dons aux sociétés sportives de Vuadens	70'471.10		21'455.00		20'270.00	
34.365.1	Sport scolaire facultatif	208.00		118.00		175.00	
34.390.0	Imp. salaires et charges nett. salle sport	11'932.30		16'700.00		14'462.30	
34.390.1	Imp. salaires et charges entr. place sport	920.10		1'700.00		975.00	
34.390.2	Imp. loyer salle de sport	27'456.05		45'522.00			
34.390.5	Imp. salaires et charges sport facultatif	2'363.40		2'850.00		2'573.80	
34.427.0	Location halle de sports		7'843.75		6'000.00		8'001.25
34.461.0	Participation cantonale au sport scolaire facultatif		3'028.10		2'150.00		3'090.00
<b>4</b>	<b>SANTÉ</b>	<b>583'792.15</b>	<b>17'738.70</b>	<b>588'365.45</b>	<b>20'700.00</b>	<b>545'343.05</b>	<b>22'444.60</b>
<b>40</b>	<b>Hôpitaux</b>	<b>81'679.20</b>	<b>0.00</b>	<b>79'260.65</b>	<b>0.00</b>	<b>76'558.55</b>	<b>0.00</b>
40.351.1	Contribution aux coûts résiduels des soins	1'065.20		1'902.65		276.55	
40.352.0	Participation aux hôpitaux de district	80'614.00		77'358.00		76'282.00	
<b>41</b>	<b>Homes médicalisés</b>	<b>478'868.55</b>	<b>0.00</b>	<b>480'304.80</b>	<b>0.00</b>	<b>441'443.75</b>	<b>0.00</b>
41.351.0	Participation au subv. des soins spéciaux	385'470.10		350'304.80		346'403.35	
41.352.0	Participation frais financiers des homes	93'398.45		130'000.00		95'040.40	
<b>46</b>	<b>Service médical des écoles</b>	<b>23'244.40</b>	<b>17'738.70</b>	<b>28'800.00</b>	<b>20'700.00</b>	<b>27'340.75</b>	<b>22'444.60</b>
46.351.0	Service dentaire, visites médicales	23'244.40		28'800.00		27'340.75	
46.433.0	Participation des parents aux soins dent.		17'738.70		20'700.00		22'444.60
<b>5</b>	<b>AFFAIRES SOCIALES</b>	<b>1'173'653.05</b>	<b>0.00</b>	<b>1'245'218.70</b>	<b>0.00</b>	<b>1'221'210.80</b>	<b>0.00</b>
<b>54</b>	<b>Structures d'accueil à la petite enfance</b>	<b>43'555.65</b>	<b>0.00</b>	<b>50'000.00</b>	<b>0.00</b>	<b>30'288.40</b>	<b>0.00</b>
54.300.0	Jetons et frais de commission	712.50		1'000.00		250.00	
54.365.1	Ass. d'Accueil Familial de Jour	38'572.20		45'000.00		26'969.60	
54.365.2	Participation garderie de l'Association	4'270.95		4'000.00		3'068.80	
<b>55</b>	<b>Invalité</b>	<b>539'359.70</b>	<b>0.00</b>	<b>541'948.75</b>	<b>0.00</b>	<b>542'939.45</b>	<b>0.00</b>
55.351.0	Partic. aux dép. cant. institutions spécial.	5'035.00		4'867.00		4'888.65	
55.351.1	Aide aux inst. spécialisés pour pers. handi. ou inadaptées	534'324.70		537'081.75		538'050.80	
<b>56</b>	<b>Encouragement à la construction logement</b>	<b>33'593.15</b>	<b>0.00</b>	<b>32'000.00</b>	<b>0.00</b>	<b>32'590.00</b>	<b>0.00</b>
56.365.0	Aide financière communale H.L.M.	33'593.15		32'000.00		32'590.00	
<b>57</b>	<b>Homes pour personnes âgées</b>	<b>11'930.00</b>	<b>0.00</b>	<b>8'000.00</b>	<b>0.00</b>	<b>6'645.00</b>	<b>0.00</b>
57.300.0	Jetons et frais de commission	11'930.00		8'000.00		6'645.00	
<b>58</b>	<b>Aide sociale</b>	<b>545'214.55</b>	<b>0.00</b>	<b>613'269.95</b>	<b>0.00</b>	<b>608'747.95</b>	<b>0.00</b>
58.300.0	Jetons et frais de commission	825.00		2'000.00		500.00	
58.351.1	Partic. aux avances sur contr. non récupérée	12'647.35		13'885.20		12'764.45	
58.351.3	Partic. frais aide victimes d'infractions	4'097.80		4'334.45		3'910.20	
58.351.4	Partic. aux allocations familiales non-actif	11'408.40		13'573.80		14'298.70	
58.351.5	Partic. au financement à l'ass. chômage	34'155.00		34'155.00		34'230.00	
58.365.0	Réseau Santé de la Gruyère	482'081.00		545'321.50		543'044.60	
<b>6</b>	<b>TRANSPORTS ET COMMUNICATIONS</b>	<b>698'441.50</b>	<b>36'988.60</b>	<b>771'097.00</b>	<b>31'280.00</b>	<b>665'499.95</b>	<b>36'623.80</b>
<b>62</b>	<b>Routes communales et génie civil</b>	<b>533'232.70</b>	<b>10'268.60</b>	<b>592'400.00</b>	<b>5'200.00</b>	<b>497'958.15</b>	<b>9'769.80</b>



Compte	Désignation	Comptes 2015		Budget 2016		Comptes 2016	
		Charges	Revenus	Charges	Revenus	Charges	Revenus
62.300.0	Jetons et frais de commission		2'100.00		6'000.00		1'537.50
62.311.0	Achat de véhicules, machines		13'010.25		19'000.00		11'000.40
62.312.0	Frais d'éclairage public (consommation)		10'232.30		9'500.00		8'626.20
62.313.0	Achat de marchandises		9'712.50		8'500.00		7'327.40
62.313.2	Achat de carburant pour l'édiilité		7'504.70		8'000.00		5'841.80
62.314.0	Entretien des routes et éclairage		84'254.25		129'000.00		118'574.45
62.314.1	Déblaiement,sablage et protection hivernale		66'112.50		63'000.00		38'299.75
62.314.2	Poubelle pour chiens		2'031.90		3'000.00		1'081.60
62.315.0	Entretien des véhicules et machines		25'186.60		20'000.00		15'805.55
62.318.3	Frais de port et téléphone		2'404.60		2'600.00		2'435.30
62.365.0	Participation frais Mobul		62'047.45		74'350.00		80'835.85
62.390.0	Imput. salaires et charges entr. routes		165'723.45		150'000.00		152'433.75
62.390.1	Imput. salaires et charges neige		41'018.50		29'600.00		22'216.70
62.390.2	Imput. salaires et charges entr. véhicules		36'993.70		39'000.00		25'921.90
62.390.3	Imput. amortissements routes communales		4'900.00		30'850.00		6'020.00
62.434.0	Participation de tiers						
62.435.0	Vente de marchandises et matériel		9'878.45		5'000.00		9'708.20
			390.15		200.00		61.60
<b>64</b>	<b>Chemins de fer fédéraux</b>		<b>25'800.00</b>		<b>41'014.00</b>		<b>41'208.00</b>
64.318.0	Abonnements généraux CFF		25'800.00		26'600.00		26'600.00
64.351.0	Part. au fonds fédéral d'infrastructure ferroviaire				14'414.00		14'608.00
64.435.0	Location abonnements généraux CFF				26'720.00		26'854.00
<b>65</b>	<b>Trafic régional</b>		<b>139'408.80</b>		<b>137'683.00</b>		<b>126'333.80</b>
65.351.0	Participation cantonale trafic régional		139'408.80		137'683.00		126'333.80
<b>7</b>	<b>PROTECTION ET AMENAGEMENT DE L'ENVIRONNEMENT</b>		<b>963'979.35</b>		<b>1'009'010.00</b>		<b>1'012'911.65</b>
<b>70</b>	<b>Approvisionnement en eau</b>		<b>347'707.35</b>		<b>341'845.00</b>		<b>351'056.95</b>
70.300.0	Jetons et frais de commission		1'075.00		2'500.00		362.50
70.313.0	Achat de marchandises		15'962.20		89'600.00		49'320.85
70.314.0	Entretien et rénovation des installations		81'335.90		88'820.00		39'996.30
70.380.0	Attribution à la réserve		105'749.85				66'788.90
70.380.1	Réserve remplacement nouveau réseau d'eau		50'000.00		50'000.00		50'000.00
70.390.0	Imputation salaires et charges		16'844.40		28'000.00		25'973.40
70.390.1	Imputation amortissements installations eau		36'875.00		36'875.00		65'280.00
70.390.2	Imputation intérêts installations		39'865.00		46'050.00		38'335.00
70.390.3	Imputation salaires et charges administratifs						15'000.00
70.434.0	Abonnements						
70.435.0	Vente d'eau		124'234.35		123'000.00		125'555.00
70.436.0	Remboursement de tiers		223'473.00		210'000.00		225'403.50
70.480.0	Prélèvement à la réserve						98.45
<b>71</b>	<b>Protection des eaux</b>		<b>284'303.30</b>		<b>276'500.00</b>		<b>305'607.00</b>
71.300.0	Jetons et frais de commission		2'387.50		2'900.00		2'550.00
71.314.0	Entretien et rénovation des installations		18'789.20		85'000.00		55'551.90
71.351.0	Part.aux centres de renfort hydrocarbures				500.00		1'034.65
71.352.0	Frais d'exploitation de la STEP		97'450.35		93'101.25		66'881.60
71.352.1	Frais amortissement installations STEP		70'547.50		63'957.35		63'552.55
71.380.0	Attribution à la réserve		88'054.55		25'541.40		99'127.65
71.390.0	Imputation salaires et charges		7'074.20		2'500.00		1'908.65
71.390.1	Imputation amortissements installations				3'000.00		
71.390.3	Imputation salaires et charges administratifs						15'000.00
71.434.0	Taxes d'exploitation						
71.434.1	Taxes de base d'utilisation		150'376.80		148'500.00		162'642.55
71.436.0	Remboursement de tiers		133'926.50		128'000.00		134'318.15
<b>72</b>	<b>Ordures ménagères</b>		<b>264'482.50</b>		<b>290'705.00</b>		<b>271'369.05</b>
72.300.0	Jetons et frais de commission		512.50		600.00		312.50
72.318.0	Frais de ramassage et décharge		208'870.90		227'843.00		211'066.50
72.318.3	Frais de la déchetterie		11'025.10		11'262.00		9'809.65
72.319.0	Achat sacs poubelles distribution parents		1'800.00		2'000.00		1'800.00
72.390.2	Imput. salaires et charges déchetterie		40'428.50		42'000.00		37'380.40
72.390.4	Imputation intérêts déchetterie		1'845.50		7'000.00		7'000.00
72.390.5	Imputation salaires et charges administratifs						4'000.00
72.434.0	Taxes de base		113'604.70		115'000.00		113'615.40
72.434.2	Taxes au sac		71'177.50		74'000.00		76'374.20
72.436.0	Remboursement de tiers		40'121.50		38'800.00		24'202.20
<b>74</b>	<b>Cimetière</b>		<b>7'697.95</b>		<b>5'300.00</b>		<b>8'334.45</b>
74.300.0	Jetons et frais de commission		25.00		200.00		
74.301.0	Honoraires fossoyeurs				1'000.00		
74.314.0	Frais d'entretien		4'999.40		2'000.00		3'909.10
74.390.0	Imputation salaires et charges		2'673.55		2'100.00		4'425.35
74.434.0	Taxes d'entrée et de concessions						
<b>75</b>	<b>Correction des eaux et endiguements</b>		<b>24'792.50</b>		<b>29'760.00</b>		<b>31'649.80</b>
75.300.0	Jetons et frais de commission		262.50		400.00		762.50
75.314.0	Travaux de conservation des ouvrages		16'088.05		23'560.00		17'539.80
75.390.0	Imputation salaires et charge		8'441.95		5'800.00		13'347.50
75.436.0	Participation de tiers						
<b>79</b>	<b>Aménagement du territoire</b>		<b>34'995.75</b>		<b>64'900.00</b>		<b>44'894.40</b>
79.300.0	Jetons et frais de commission		7'852.50		12'850.00		6'300.00
79.318.0	Honoraires des urbanistes				10'000.00		9'034.20
79.318.1	Permis de construire		2'610.00		3'050.00		2'720.00
79.318.2	Relevé du cadastre communal		7'313.75		20'000.00		8'143.20
79.352.0	La Gruyère Tourisme		17'219.50		19'000.00		18'697.00
79.431.0	Autorisation de construire						
			9'043.00		5'750.00		13'944.00
<b>8</b>	<b>ECONOMIE</b>		<b>138'820.00</b>		<b>123'719.75</b>		<b>116'511.65</b>
<b>81</b>	<b>Forêts</b>		<b>63'408.35</b>		<b>50'875.55</b>		<b>48'629.25</b>
81.300.0	Jetons et frais de la commission		1'175.00		1'000.00		1'212.50
81.310.0	Frais publications, annonces et cotisations		360.00		360.00		360.00
81.314.0	Entretien des routes forestières		8'989.15		18'815.55		20'518.60
81.314.1	Entretien route for. Rive gauche de la Trême		52'884.20		30'000.00		25'835.90
81.390.3	Imp. salaires et charges routes forestières				700.00		702.25
81.464.0	Triage forestier de la Sionge						
			44'730.36		33'206.70		49'738.08
81.469.0	Participation de tiers		120.00		150.00		120.00
81.469.1	Location personnel, locaux triage forestier						
			5'000.00		5'000.00		5'000.00
<b>83</b>	<b>Association régionale -la Gruyère-</b>		<b>75'411.65</b>		<b>72'844.20</b>		<b>67'882.40</b>
83.352.0	Contribution annuelle à l'ARG		75'411.65		72'844.20		67'882.40
<b>9</b>	<b>FINANCES ET IMPOTS</b>		<b>2'754'182.75</b>		<b>783'050.00</b>		<b>2'161'969.30</b>
<b>90</b>	<b>Impôts</b>		<b>49'217.25</b>		<b>89'000.00</b>		<b>100'832.28</b>
90.300.0	Jetons et frais de commission		6'912.50		10'000.00		9'375.00
90.318.0	Frais de rappel et de poursuites		706.45		1'000.00		1'189.70
90.319.0	Pertes sur débiteurs		28'498.40		60'000.00		69'787.33

Compte	Désignation	Comptes 2015		Budget 2016		Comptes 2016	
		Charges	Revenus	Charges	Revenus	Charges	Revenus
90.329.0	Escomptes s/impôts revenu/fortune	13'099.90		18'000.00		20'480.25	
90.400.0	Impôts sur le revenu		4'474'227.00		4'500'000.00		4'950'861.80
90.400.1	Impôts sur la fortune		412'282.75		340'000.00		457'370.25
90.400.2	Impôts à la source		144'303.15		100'000.00		149'433.15
90.400.4	Impôts sur les prestations en capital		79'670.00		60'000.00		40'588.25
90.401.0	Impôts sur le bénéfice		252'895.05		220'000.00		270'087.10
90.401.1	Impôts sur le capital		82'842.30		58'000.00		66'428.25
90.402.0	Contribution immobilière		275'312.20		305'000.00		369'432.80
90.403.0	Impôts sur les gains imm. et plus-values		212'423.15		100'000.00		234'936.05
90.404.0	Impôts sur les mutations		333'734.10		150'000.00		172'908.60
90.405.0	Impôts sur les succ. et donations		898.30		5'000.00		
90.406.0	Impôts sur les chiens		3'021.00		2'900.00		2'926.00
90.406.1	Impôts sur les spectacles & divertissements		3'100.00		3'600.00		3'720.00
90.421.0	Intérêts et pénalités sur impôts		42'124.45		30'000.00		44'695.80
90.436.0	Remboursement de rappel et de poursuites		11'534.75		6'000.00		10'773.67
90.441.0	Participation à l'impôt cant. sur véhicules		212'893.80		206'000.00		219'043.70
<b>93</b>	<b>Péréquation financière</b>	<b>0.00</b>	<b>524'604.00</b>	<b>0.00</b>	<b>526'483.00</b>	<b>0.00</b>	<b>526'483.00</b>
93.462.0	Attribution de la péréquation des ressources		405'952.00		404'433.00		404'433.00
93.462.1	Attribution de la péréquation des besoins		118'652.00		122'050.00		122'050.00
<b>94</b>	<b>Gérance de la fort. et des dettes-capitaux</b>	<b>242'231.20</b>	<b>176'164.22</b>	<b>429'435.00</b>	<b>318'485.00</b>	<b>245'972.82</b>	<b>217'935.30</b>
94.318.0	Frais de banque et CCP	6'632.75		8'000.00		6'703.97	
94.322.0	Intérêts des dettes à court terme et c/c	51'964.60		35'000.00		43'317.05	
94.322.1	Intérêts des autres dettes	60'896.55		125'000.00		28'401.80	
94.330.0	Amortissements obligatoires	122'737.30		261'435.00		167'550.00	
94.420.0	Intérêts des capitaux		9'478.52		4'000.00		5'050.30
94.490.0	Imputations internes des amortissements		122'737.30		261'435.00		167'550.00
94.490.1	Imputations internes des intérêts		43'948.40		53'050.00		45'335.00
<b>942</b>	<b>Immeubles</b>	<b>195'892.70</b>	<b>168'069.60</b>	<b>224'615.00</b>	<b>136'346.00</b>	<b>251'160.70</b>	<b>150'051.15</b>
942.300.0	Jetons et frais de commission	10'937.50		12'000.00		4'687.50	
942.313.0	Achat ticket pesage - Entret.poids public			1'000.00		695.75	
942.314.0	Entretien du Manoir	58'760.70		7'865.00		9'012.15	
942.314.1	Entretien des parquets et communs	2'133.15		4'000.00		1'322.45	
942.314.10	Entretien de l'Hôtel de la Gare - administration	10'732.70		10'100.00		10'293.65	
942.314.3	Entretien des chalets et alpages	8'020.90		19'700.00		19'998.70	
942.314.5	Entretien Ferme du Foyer	104.30		300.00		213.85	
942.314.6	Entretien des bâtiments divers	320.85		2'000.00		1'494.90	
942.314.7	Entretien du bâtiment édilitaire	17'485.85		17'000.00		19'646.40	
942.314.8	Entretien de l'Hôtel de la Gare - café	12'825.35		2'550.00		2'775.45	
942.314.9	Entretien salle communale	17'082.85		18'200.00		21'429.15	
942.318.0	Assurances diverses, ECAB,RC des immeubles	17'336.10		17'800.00		17'469.65	
942.390.0	Imputation amortissements immeubles			72'600.00		96'250.00	
942.390.1	Imputation salaires et charges Manoir			500.00		140.40	
942.390.2	Imputation salaires et charges communs	54.05		3'400.00		543.35	
942.390.3	Imputation salaires et charges chalets	15'869.60		6'500.00		18'281.55	
942.390.4	Imputation salaires et charges bât. divers	856.10		1'000.00		1'223.65	
942.390.5	Imputation salaires et charges bât. édilité	7'814.60		8'300.00		7'640.70	
942.390.6	Imputation salaires et charges Hôtel Gare - café	278.50		2'000.00		172.80	
942.390.7	Imputation salaires et charges grande salle	7'439.30		11'000.00		9'934.20	
942.390.9	Imputation salaires et charges Hôtel Gare - administration	7'840.30		6'800.00		7'934.45	
942.423.0	Location du Manoir		33'300.00		33'300.00		33'300.00
942.423.1	Location des parquets et domaines		20'702.80		19'446.00		30'134.10
942.423.2	Location des chalets et montagnes		32'850.00		32'850.00		32'850.00
942.423.3	Location du bâtiment édilitaire		2'333.20		3'000.00		1'560.00
942.423.4	Location Hôtel de la Gare		30'450.00		31'800.00		31'800.00
942.423.5	Location de la grande salle		2'300.00		2'700.00		3'050.00
942.424.0	Bénéfice sur ventes de terrains		11'160.00				
942.424.1	Produits extraordinaires		21'700.00				4'000.00
942.434.0	Emoluments de pesages		3'102.00		3'500.00		3'386.40
942.436.0	Remboursement de tiers		10'171.60		9'750.00		9'970.65
<b>99</b>	<b>Autres postes</b>	<b>2'266'841.60</b>	<b>1'272'287.15</b>	<b>40'000.00</b>	<b>0.00</b>	<b>1'564'003.50</b>	<b>52'689.00</b>
99.319.0	Compétence du Conseil communal	19'639.55		40'000.00		27'209.30	
99.332.0	Amortissements supplémentaires	2'247'202.05				36'794.20	
99.382.0	Attribution aux réserves					1'500'000.00	
99.482.0	Prélèvement sur réserves		1'272'287.15				52'689.00
	Totaux	11'106'736.05	11'111'627.63	9'499'404.00	9'501'099.20	10'344'618.45	10'353'371.20
	<b>Résultat net</b>	<b>4'891.58</b>		<b>1'695.20</b>		<b>8'752.75</b>	
	<i>Amortissements supplémentaires</i>	<i>2'247'202.05</i>				<i>36'794.20</i>	
	<i>Attributions aux réserves</i>					<i>1'500'000.00</i>	
	<i>Prélèvements aux réserves</i>	<i>-1'272'287.15</i>				<i>-52'689.00</i>	
	<b>Résultat avant amortissements suppl. et réserves</b>	<b>979'806.48</b>		<b>1'695.20</b>		<b>1'492'857.95</b>	

Compte	Désignation	Comptes 2015		Budget 2016		Comptes 2016	
		Charges	Revenus	Charges	Revenus	Charges	Revenus
0	ADMINISTRATION	1'721'887.65	1'130'067.75	1'817'946.00	1'152'900.60	1'720'961.50	1'140'051.00
01	Assemblée communale, conseil communal	105'757.75		129'000.00		113'107.85	
02	Administration générale	1'616'129.90	1'130'067.75	1'688'946.00	1'152'900.60	1'607'853.65	1'140'051.00
1	ORDRE PUBLIC	153'859.40	121'873.35	184'755.25	84'185.00	159'912.95	82'075.60
10	Protection juridique	101'567.70		85'091.25		81'992.80	
14	Police du feu	42'567.65	119'785.35	70'900.00	66'700.00	67'745.30	80'100.50
16	Protection civile	5'267.55	2'088.00	21'464.00	17'485.00	5'136.50	1'975.10
17	Protection de la population	4'456.50		7'300.00		5'038.35	
2	ENSEIGNEMENT ET FORMATION	2'716'042.05	190'364.70	2'755'352.40	240'817.90	2'601'030.55	177'611.25
20	Ecole enfantine	237'207.50		236'191.30		189'736.75	
21	Cycle scolaire obligatoire	1'611'366.30	28'000.00	1'528'824.30	28'500.00	1'540'067.40	28'100.00
219	Accueil extra-scolaire	124'406.70	82'541.00	142'570.00	129'515.90	145'813.55	107'220.15
22	Ecoles spécialisées	353'643.30		366'106.80		349'771.35	
23	Formation professionnelle	31'801.05		32'600.00		36'911.30	
29	Administration scolaire	357'617.20	79'823.70	449'060.00	82'802.00	338'730.20	42'291.10
3	CULTE, CULTURE ET LOISIRS	202'078.15	10'871.85	220'889.45	8'150.00	139'267.05	11'091.25
30	Culture	76'750.25		117'844.45		87'517.05	
34	Sport	125'327.90	10'871.85	103'045.00	8'150.00	51'750.00	11'091.25
4	SANTE	583'792.15	17'738.70	588'365.45	20'700.00	545'343.05	22'444.60
40	Hôpitaux	81'679.20		79'260.65		76'558.55	
41	Homes médicalisés	478'868.55		480'304.80		441'443.75	
46	Service médical des écoles	23'244.40	17'738.70	28'800.00	20'700.00	27'340.75	22'444.60
5	AFFAIRES SOCIALES	1'173'653.05		1'245'218.70		1'221'210.80	
54	Structures d'accueil à la petite enfance	43'555.65		50'000.00		30'288.40	
55	Invalidité	539'359.70		541'948.75		542'939.45	
56	Encouragement à la construction logement	33'593.15		32'000.00		32'590.00	
57	Homes pour personnes âgées	11'930.00		8'000.00		6'645.00	
58	Aide sociale	545'214.55		613'269.95		608'747.95	
6	TRANSPORTS ET COMMUNICATIONS	698'441.50	36'988.60	771'097.00	31'280.00	665'499.95	36'623.80
62	Routes communales et génie civil	533'232.70	10'268.60	592'400.00	5'200.00	497'958.15	9'769.80
64	Chemins de fer fédéraux	25'800.00	26'720.00	41'014.00	26'080.00	41'208.00	26'854.00
65	Trafic régional	139'408.80		137'683.00		126'333.80	
7	PROTECTION ET AMENAGEMENT DE L'ENVIRONNEMENT	963'979.35	871'485.35	1'009'010.00	856'895.00	1'012'911.65	888'251.75
70	Approvisionnement en eau	347'707.35	347'707.35	341'845.00	341'845.00	351'056.95	351'056.95
71	Protection des eaux	284'303.30	284'303.30	276'500.00	276'500.00	305'607.00	305'607.00
72	Ordures ménagères	264'482.50	224'903.70	290'705.00	227'800.00	271'369.05	214'191.80
74	Cimetière	7'697.95	4'928.00	5'300.00	5'000.00	8'334.45	3'452.00
75	Correction des eaux et endiguements	24'792.50	600.00	29'760.00		31'649.80	
79	Aménagement du territoire	34'995.75	9'043.00	64'900.00	5'750.00	44'894.40	13'944.00
8	ECONOMIE	138'820.00	49'850.36	123'719.75	38'356.70	116'511.65	54'858.08
81	Forêts	63'408.35	49'850.36	50'875.55	38'356.70	48'629.25	54'858.08
83	Association régionale -la Gruyère-	75'411.65		72'844.20		67'882.40	
9	FINANCES ET IMPOTS	2'754'182.75	8'682'386.97	783'050.00	7'067'814.00	2'161'969.30	7'940'363.87
90	Impôts	49'217.25	6'541'262.00	89'000.00	6'086'500.00	100'832.28	6'993'205.42
93	Péréquation financière		524'604.00		526'483.00		526'483.00
94	Gérance de la fort. et des dettes-capitaux	242'231.20	176'164.22	429'435.00	318'485.00	245'972.82	217'935.30
942	Immeubles	195'892.70	168'069.60	224'615.00	136'346.00	251'160.70	150'051.15
99	Autres postes	2'266'841.60	1'272'287.15	40'000.00		1'564'003.50	52'689.00

Compte	Désignation	Comptes 2015		Budget 2016		Comptes 2016	
		Charges	Revenus	Charges	Revenus	Charges	Revenus
0	ADMINISTRATION	1'721'887.65	1'130'067.75	1'817'946.00	1'152'900.60	1'720'961.50	1'140'051.00
1	ORDRE PUBLIC	153'859.40	121'873.35	184'755.25	84'185.00	159'912.95	82'075.60
2	ENSEIGNEMENT ET FORMATION	2'716'042.05	190'364.70	2'755'352.40	240'817.90	2'601'030.55	177'611.25
3	CULTE,CULTURE ET LOISIRS	202'078.15	10'871.85	220'889.45	8'150.00	139'267.05	11'091.25
4	SANTE	583'792.15	17'738.70	588'365.45	20'700.00	545'343.05	22'444.60
5	AFFAIRES SOCIALES	1'173'653.05		1'245'218.70		1'221'210.80	
6	TRANSPORTS ET COMMUNICATIONS	698'441.50	36'988.60	771'097.00	31'280.00	665'499.95	36'623.80
7	PROTECTION ET AMENAGEMENT DE L'ENVIRONNEMENT	963'979.35	871'485.35	1'009'010.00	856'895.00	1'012'911.65	888'251.75
8	ECONOMIE	138'820.00	49'850.36	123'719.75	38'356.70	116'511.65	54'858.08
9	FINANCES ET IMPOTS	2'754'182.75	8'682'386.97	783'050.00	7'067'814.00	2'161'969.30	7'940'363.87
	TOTALISATION	11'106'736.05	11'111'627.63	9'499'404.00	9'501'099.20	10'344'618.45	10'353'371.20
	Résultat	4'891.58		1'695.20		8'752.75	

Compte	Désignation	Comptes 2015		Budget 2016		Comptes 2016	
		Charges	Revenus	Charges	Revenus	Charges	Revenus
2	<b>ENSEIGNEMENT ET FORMATION</b>						
		59'544.10				-15'894.80	
29	<b>Administration scolaire</b>	59'544.10				-15'894.80	
29.503.7	Transformations complexe scolaire et ancien bureau communal	7'592.95				-15'894.80	
29.506.0	Achat de tableaux interactifs pour les écoles	51'951.15					
6	<b>TRANSPORTS ET COMMUNICATIONS</b>	383'202.90	17'500.00	1'015'000.00		367'946.55	
62	<b>Routes communales et génie civil</b>	383'202.90	17'500.00	1'015'000.00		367'946.55	
62.501.14	Crédit pour la préparation du projet Valtraloc	7'512.30		68'000.00		48'664.25	
62.501.16	Réfection des routes communales	17'290.60		17'000.00			
62.501.18	Trottoir "Pont du Diron - Rue de la Chapelle"	1'299.10		550'000.00		38'798.60	
62.501.19	Aménagement de places de parc - secteur école			380'000.00		260'331.90	
62.501.20	CE assainissement route Colombettes Le Bugnon-Le Rialet					20'151.80	
62.501.9	Dénomination des noms des rues	216.30					
62.502.2	Sécurisation passage à niveau ROSEZ-CANDY	251'163.00					
62.506.6	Remplacement du véhicule utilitaire de la voirie	49'024.90					
62.506.7	Remplacement du tracteur Yanmar de la voirie	56'696.70					
62.606.0	Reprise ancien véhicule utilitaire de la voirie		17'500.00				
7	<b>PROTECTION ET AMANAGEMENT DE L'ENVIRONNEMENT</b>	668'982.85	-14'269.15	1'643'000.00	51'000.00	210'392.10	94'850.70
70	<b>Approvisionnement en eau</b>	474'726.00	10'000.00	1'120'000.00	30'000.00	60'555.05	56'507.10
70.501.10	Renouvel. conduite eau potable - secteur Adrey - La Chapelle	221'937.70				1'485.00	
70.501.11	Rénovation du réseau d'eau "Les Terreaux - Les Marais"			100'000.00			
70.501.12	Renouvellement de la conduite EP "Les Vernes"					27'274.35	
70.501.4	Déplacement et extension réseau EP Secteur Gare	-9'311.75					
70.501.5	Renouvellement conduite eau potable - Les Morets	900.00		45'000.00		332.00	
70.501.6	Rénovation du réseau d'eau, secteur "Plan-Vuadens"	107.20		45'000.00			
70.501.7	Renouvel. conduite eau p. - secteur Plan-Vuadens- 2ème étape	15'726.55		235'000.00		121'587.50	
70.501.8	Extension réseau eau potable - Sur la Ville - le Dévant	115'826.00		335'000.00		30'876.20	
70.501.9	Renouvel. conduite eau potable - secteur Les Colombettes	123'084.00		60'000.00		-121'000.00	
70.504.1	Add. et distr. eau potable / Etapes 1 et 2	6'456.30		300'000.00			
70.610.0	Taxes de raccordement eau potable		10'000.00		30'000.00		29'000.00
70.661.0	Subventions cantonales						27'507.10
71	<b>Protection des eaux</b>	168'400.85	-24'269.15	441'000.00	21'000.00	149'699.55	38'343.60
71.501.10	Crédit pour le racc. des EU du secteur "Les Vernes"	30'780.15		260'000.00		127'458.65	
71.501.11	CE assainissement EU Rte Colombettes - Condémine					8'290.90	
71.501.5	Construction collecteur à La Place - Les Marais	320.00					
71.501.8	Extension épuration - Le Rialet	-7'591.15					
71.501.9	Crédit pour le racc. des EU du secteur "Les Creux"	144'891.85		135'000.00		13'950.00	
71.502.0	Aménagement collecteur épuration S/La Ville			46'000.00			
71.610.0	Taxes de raccordement et épuration		-24'269.15		21'000.00		38'343.60
79	<b>Aménagement du territoire</b>	25'856.00		82'000.00		137.50	
79.500.1	Révision PAL	25'856.00		60'000.00		137.50	
79.501.6	Equipement zone d'activité Planches Mailles			22'000.00			
9	<b>FINANCES ET IMPOTS</b>	662'594.35	1'771'093.35	2'410'000.00	323'000.00	476'454.25	944'047.40
942	<b>Immeubles</b>	621'203.50	38'160.00	2'410'000.00	323'000.00	350'603.55	31'000.00
942.503.11	PAL Les Kà	128'166.50					
942.503.12	Aménagements routiers les Kà	329'212.50					
942.503.13	Aménagements EC/EU les kà	48'236.60				52'689.00	
942.503.14	Crédit pour la revalorisation des bâtiments			130'000.00			
942.503.15	Réfection de la toiture du chalet de Croson	93'305.80					
942.503.16	Construction d'un nouveau local de voirie	5'960.40		2'100'000.00		113'255.45	
942.503.17	Rénovation de la toiture du chalet des Porte d'Enhaut			180'000.00		184'659.10	
942.503.9	Déplac. de l'admin. - transf. de l'Hôtel de la Gare	16'321.70					
942.601.0	Vente de terrains		11'160.00				
942.661.2	Subvention cantonale - réfection toit chalet Croson		27'000.00				
942.661.3	Subvention cantonale - nouveau local de voirie				255'000.00		
942.661.4	Subventions cantonales - rén. toiture chalet Portes d'Enhaut				68'000.00		31'000.00
99	<b>Autres postes</b>	41'390.85	1'732'933.35			125'850.70	913'047.40
99.590.0	Virement investissement au bilan	41'390.85				125'850.70	
99.690.0	Virement investissemtn au bilan		1'732'933.35				913'047.40

Compte	Désignation	Comptes 2015		Budget 2016		Comptes 2016	
		Charges	Revenus	Charges	Revenus	Charges	Revenus
2	ENSEIGNEMENT ET FORMATION	59'544.10				-15'894.80	
29	Administration scolaire	59'544.10				-15'894.80	
6	TRANSPORTS ET COMMUNICATIONS	383'202.90	17'500.00	1'015'000.00		367'946.55	
62	Routes communales et génie civil	383'202.90	17'500.00	1'015'000.00		367'946.55	
7	PROTECTION ET AMENAGEMENT DE L'ENVIRONNEMENT	668'982.85	-14'269.15	1'643'000.00	51'000.00	210'392.10	94'850.70
70	Approvisionnement en eau	474'726.00	10'000.00	1'120'000.00	30'000.00	60'555.05	56'507.10
71	Protection des eaux	168'400.85	-24'269.15	441'000.00	21'000.00	149'699.55	38'343.60
79	Aménagement du territoire	25'856.00		82'000.00		137.50	
9	FINANCES ET IMPOTS	662'594.35	1'771'093.35	2'410'000.00	323'000.00	476'454.25	944'047.40
942	Immeubles	621'203.50	38'160.00	2'410'000.00	323'000.00	350'603.55	31'000.00
99	Autres postes	41'390.85	1'732'933.35			125'850.70	913'047.40

Compte	Désignation	Comptes 2015		Budget 2016		Comptes 2016	
		Charges	Revenus	Charges	Revenus	Charges	Revenus
2	ENSEIGNEMENT ET FORMATION	59'544.10				-15'894.80	
6	TRANSPORTS ET COMMUNICATIONS	383'202.90	17'500.00	1'015'000.00		367'946.55	
7	PROTECTION ET AMENAGEMENT DE L'ENVIRONNEMENT	668'982.85	-14'269.15	1'643'000.00	51'000.00	210'392.10	94'850.70
9	FINANCES ET IMPOTS	662'594.35	1'771'093.35	2'410'000.00	323'000.00	476'454.25	944'047.40
	TOTALISATION	1'774'324.20	1'774'324.20	5'068'000.00	374'000.00	1'038'898.10	1'038'898.10
	Résultat				4'694'000.00		